

- 平成30年度国保組合保険者インセンティブについては、国保組合における自己採点及び当課のデータを用いて評価を行った。
- 各組合の交付額は、得点に被保険者数を乗じて算出した総得点に依り、予算額（3億円）を按分して決定した。
- 一部評価指標に記載していた空白（〇〇）の基準については、国保組合の実績を踏まえて追記している。

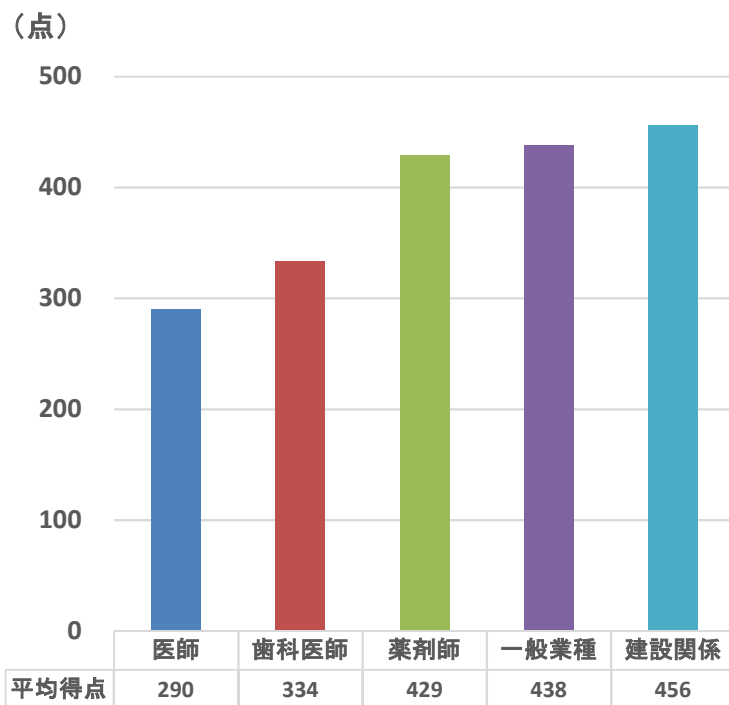
◎得点結果【最大850点（体制構築加点+評価指標毎の加点）】

• 平均得点 380点

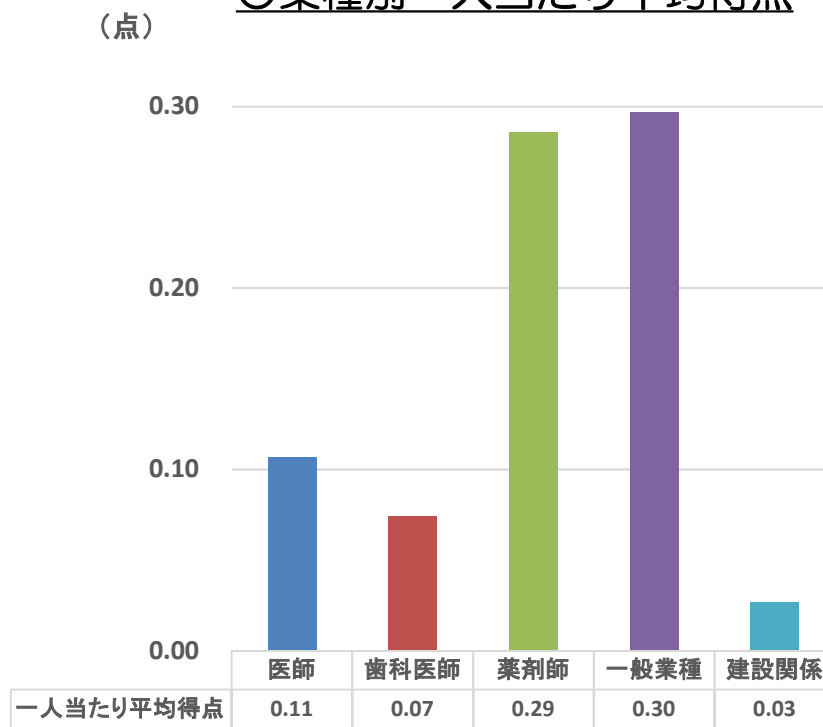
• 最高得点 736点

• 最低得点 100点

○業種別平均得点



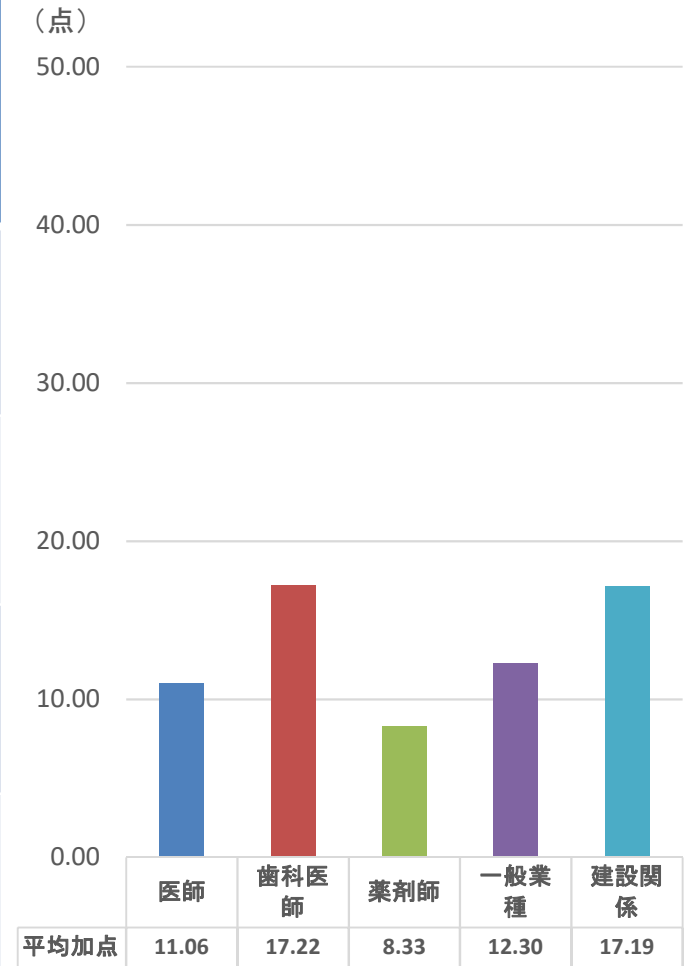
○業種別一人当たり平均得点



平成30年度国保組合保険者インセンティブにおける評価結果（速報値）

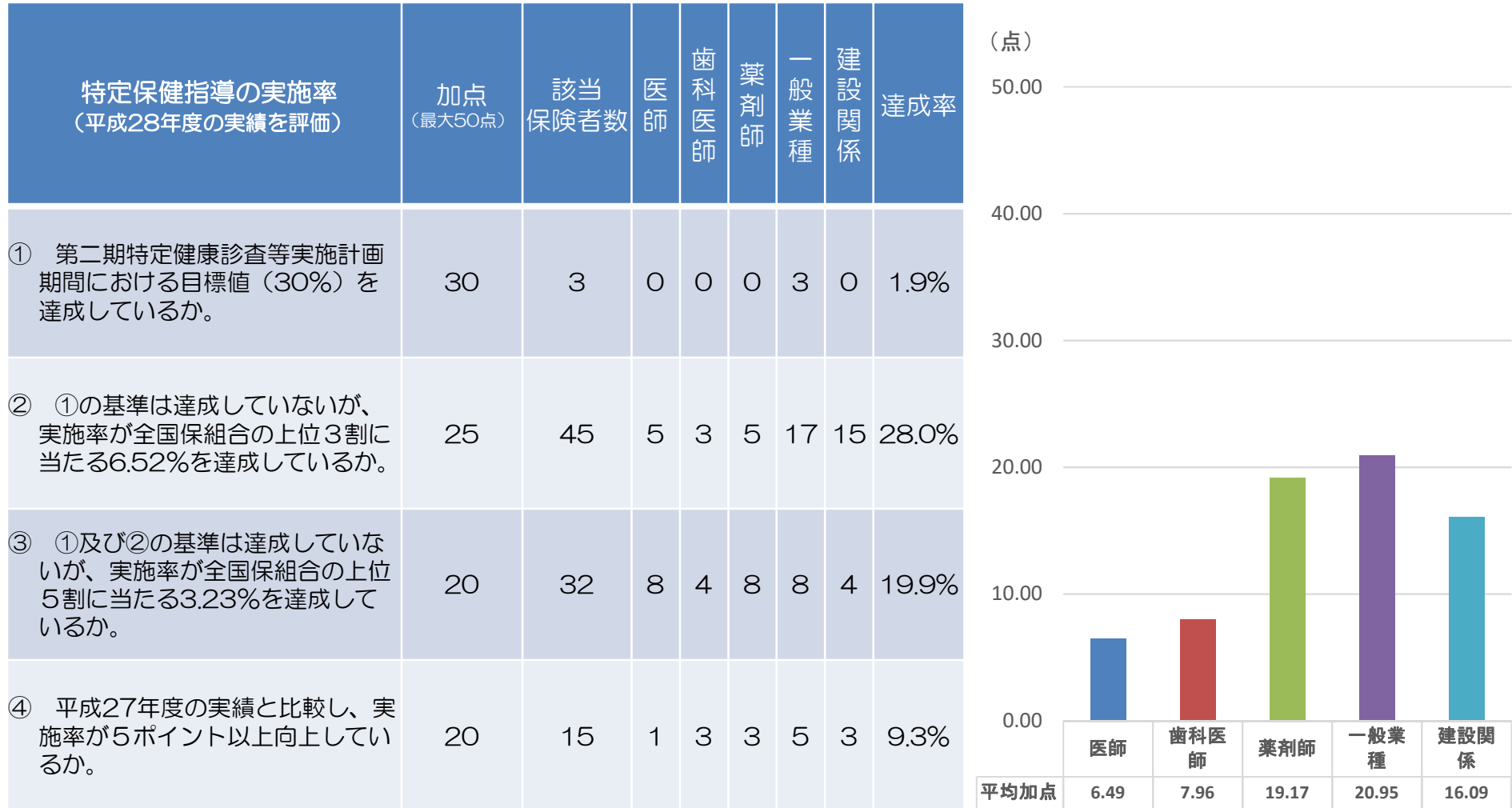
【共通指標1－i 特定健康診査の受診率】

特定健康診査の受診率 (平成28年度の実績を評価)	加点 (最大50点)	該当 保険者数	医師	歯科 医師	薬剤師	一般業 種	建設 関係	達成率
① 第二期特定健康診査等実施計画期間における目標値（70%）を達成しているか。	30	4	0	3	0	0	1	2.5%
② ①の基準は達成していないが、受診率が全国保組合の上位3割に当たる48.00%を達成しているか。	25	44	12	11	2	7	12	27.3%
③ ①及び②の基準は達成していないが、受診率が全国保組合の上位5割に当たる41.19%を達成しているか。	20	32	9	2	2	9	10	19.9%
④ 平成27年度の実績と比較し、受診率が3ポイント以上向上しているか。	20	14	2	3	3	5	1	8.7%



平成30年度国保組合保険者インセンティブにおける評価結果（速報値）

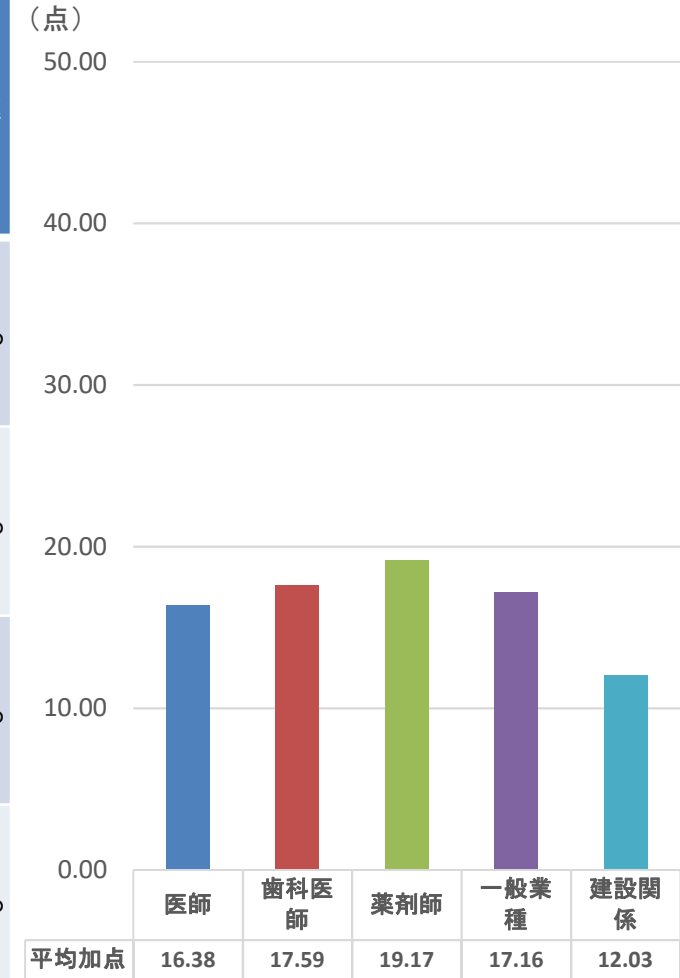
【共通指標1－ii 特定保健指導の実施率】



平成30年度国保組合保険者インセンティブにおける評価結果（速報値）

【共通指標1－iii メタボリックシンドローム該当者及び予備軍の減少率】

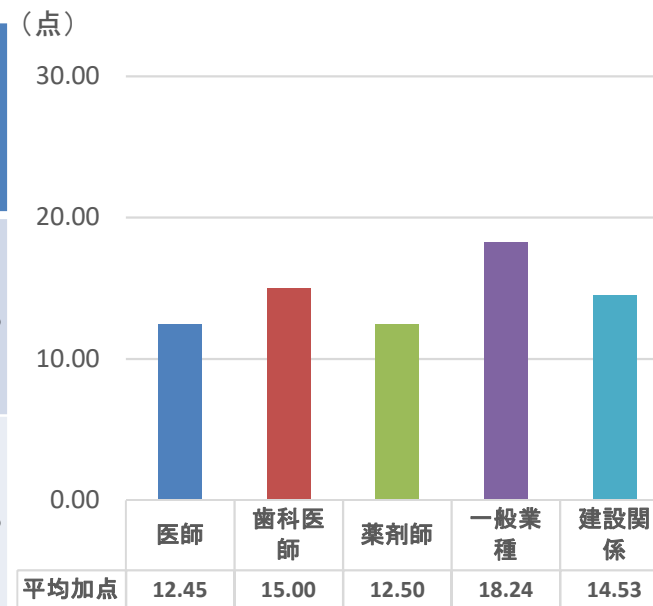
メタボリックシンドローム該当者及び予備群の減少率 (平成28年度の実績を評価)	加点 (最大50点)	該当 保険者数	医師	歯科 医師	薬剤師	一般業 種	建設 関係	達成率
① 第二期特定健康診査等実施計画期間における目標値（25%）を達成しているか。	30	18	4	1	4	4	5	11.2%
② ①の基準は達成していないが、減少率が全国保組合の上位3割に当たる12.59%を達成しているか。	25	30	10	5	5	7	3	18.6%
③ ①及び②の基準は達成していないが、減少率が全国保組合の上位5割に当たる4.88%を達成しているか。	20	32	10	11	1	6	4	19.9%
④ 平成27年度の実績と比較し、減少率が3ポイント以上向上しているか。	20	34	10	5	4	11	4	21.1%



平成30年度国保組合保険者インセンティブにおける評価結果（速報値）

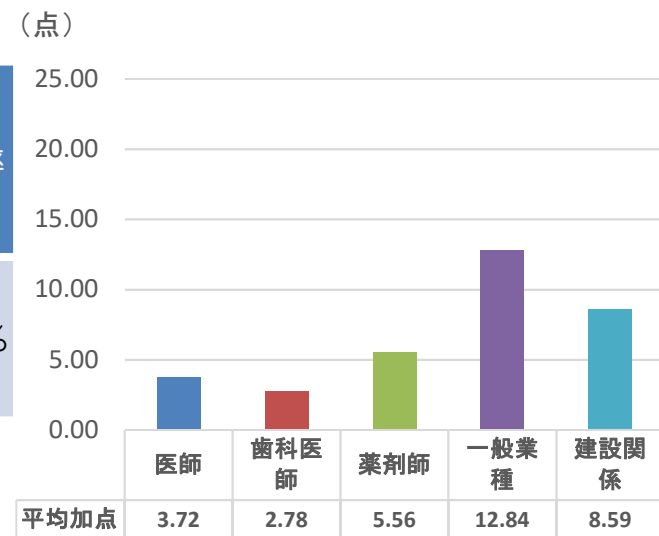
【共通指標2-i がん検診受診率】

がん検診受診率 (平成29年度の実績を評価)	加点	該当 保険者数	医師	歯科 医師	薬剤師	一般業 種	建設 関係	達成率
① 胃がん、肺がん、大腸がん、子宮頸がん、乳がんの5つのがん検診の平均受診率が全国保組合の上位5割に当たる13.21%を達成しているか。	15	80	20	13	6	24	17	49.7%
② 平成28年度の実績と比較し、平均受診率が1ポイント以上向上しているか。	15	77	19	14	9	21	14	47.8%



【共通指標2-ii 歯周疾患（病）検診実施状況】

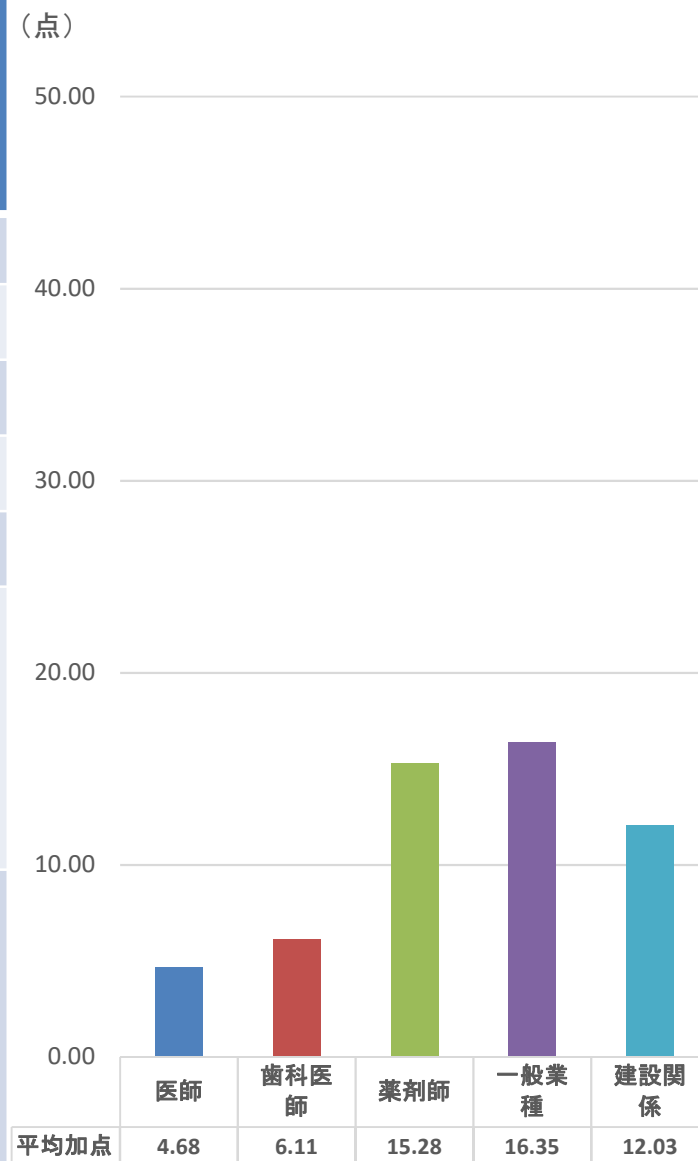
歯周疾患（病）検診実施状況 (平成30年度の実施状況を評価)	加点	該当 保険者数	医師	歯科 医師	薬剤師	一般業 種	建設 関係	達成率
歯周疾患（病）検診を実施しているか。	25	44	7	3	4	19	11	27.3%



平成30年度国保組合保険者インセンティブにおける評価結果（速報値）

【共通指標3 重症化予防の取組の実施状況】

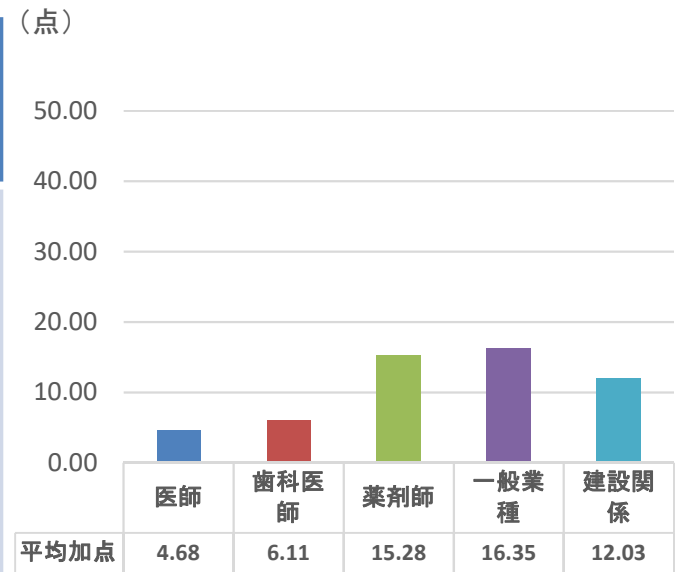
重症化予防の取組の実施状況 (平成30年度の実績を評価)	加 points	該当 保険者数	医師	歯科 医師	薬剤師	一般 業種	建設 関係	達成率
糖尿病性腎症重症化予防について、次の取組を実施しているか。								
① 対象者の抽出基準が明確であること。	10	72	14	5	7	26	20	44.7%
② かかりつけ医と連携した取組であること。	5	16	4	0	0	6	6	9.9%
③ 保健指導を実施する場合には、専門職が携わること。	5	38	4	3	3	15	13	23.6%
④ 事業の評価を実施すること。	10	41	6	2	3	15	15	25.5%
⑤ 全ての対象者に対して、文書の送付等により受診勧奨を実施していること。また、実施後、対象者の受診の有無を確認し、受診が無い者には更に面談等を実施していること。	10	42	5	3	5	15	14	26.1%
⑥ 保健指導を受け入れることに同意した全ての対象者に対して、面談、電話又は個別通知を含む方法で実施していること。また、実施後、対象者のHbA1c、eGFR、尿蛋白等の検査結果を確認し、実施前後で評価していること。	10	23	3	0	2	9	9	14.3%



平成30年度国保組合保険者インセンティブにおける評価結果（速報値）

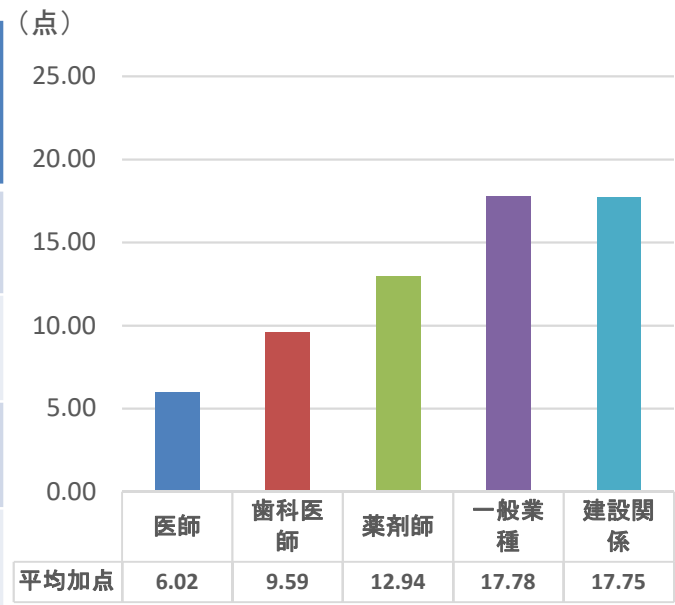
【共通指標4－i 被保険者へのインセンティブの提供の実施】

被保険者へのインセンティブの提供の実施 (平成30年度の実績を評価)	加点	該当 保険者数	医師	歯科 医師	薬剤 師	一般 業種	建設 関係	達成率
① 被保険者の予防・健康づくりの実施やその成果に対しポイント等を付与し、そのポイント数に応じて報奨を設けるなど、被保険者による実施を推進する事業を行っているか。	55	30	4	3	5	11	7	18.6%
② その際、PDCAサイクル等で見直しを行うことができるよう、インセンティブが被保険者の行動変容につながったかどうか、効果検証を行っているか								



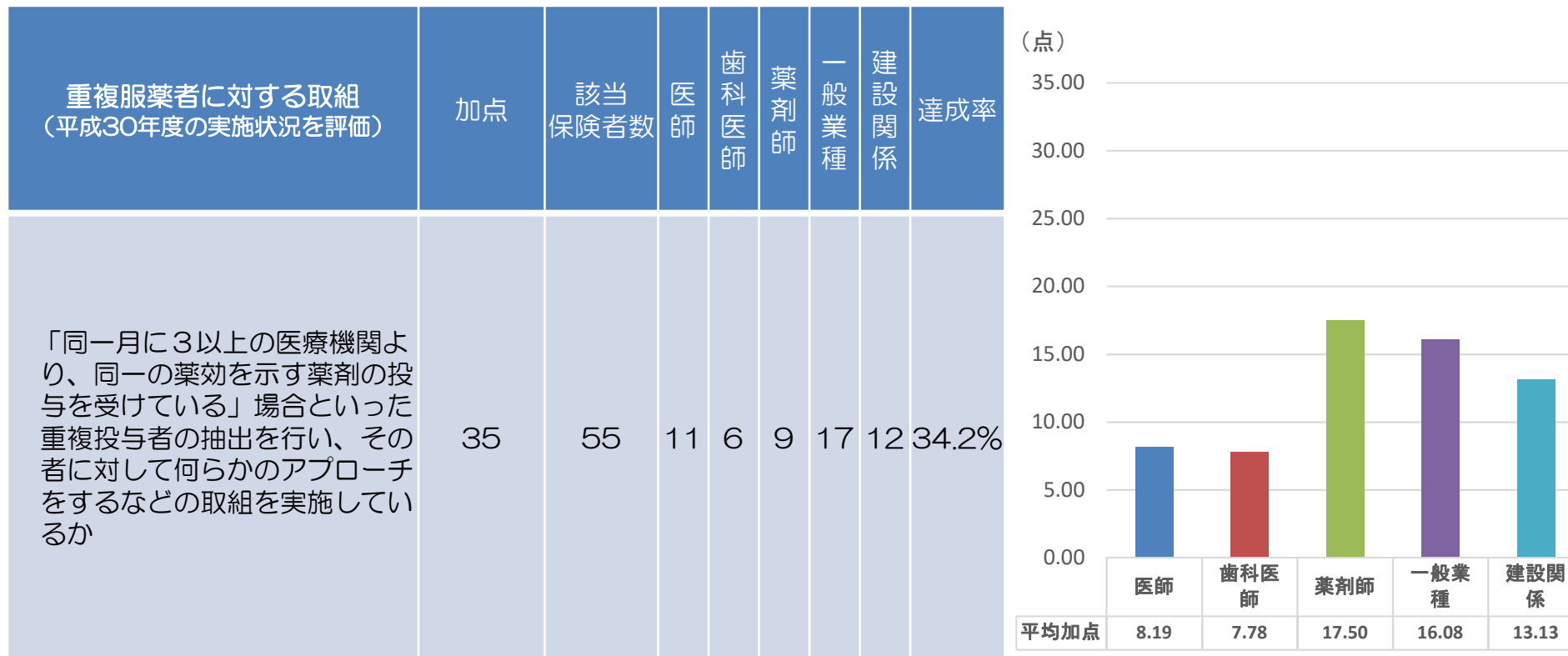
【共通指標4－ii 被保険者への分かりやすい情報提供の実施】

被保険者への分かりやすい情報提供の実施 (平成30年度の実施状況を評価)	加点	該当 保険者数	医師	歯科 医師	薬剤 師	一般 業種	建設 関係	達成率
① 特定健康診査等の受診者に対して、ICT等を活用して健康診査結果を提供しているか。	4	96	20	14	11	28	23	59.6%
② 疾病リスクとの関係を踏まえ、検査の数値の持つ意味について分かりやすく説明しているか。	7	94	13	13	13	28	27	58.4%
③ 疾病リスクにより医療機関を受診することが必要な場合には、確実に受診勧奨を実施しているか。	7	75	12	9	6	25	23	46.6%
④ 検査値を改善するため、被保険者の状態に応じた生活習慣についてのアドバイスを提供しているか。	7	62	4	7	8	25	18	38.5%



平成30年度国保組合保険者インセンティブにおける評価結果（速報値）

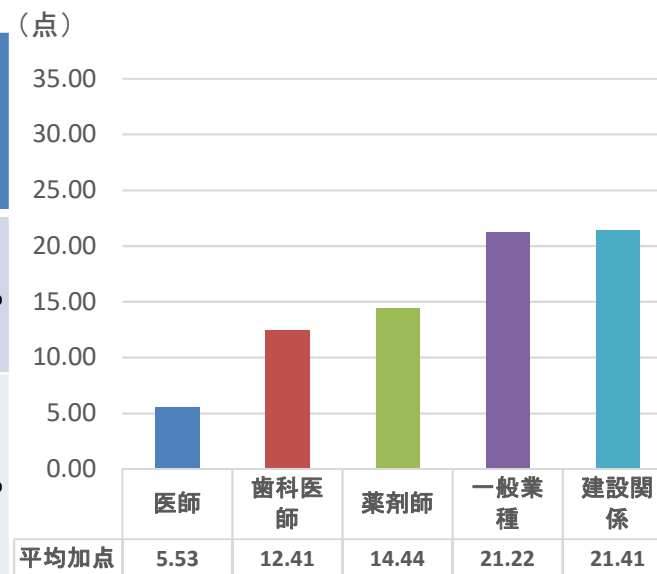
【共通指標5 重複服薬者に対する取組】



平成30年度国保組合保険者インセンティブにおける評価結果（速報値）

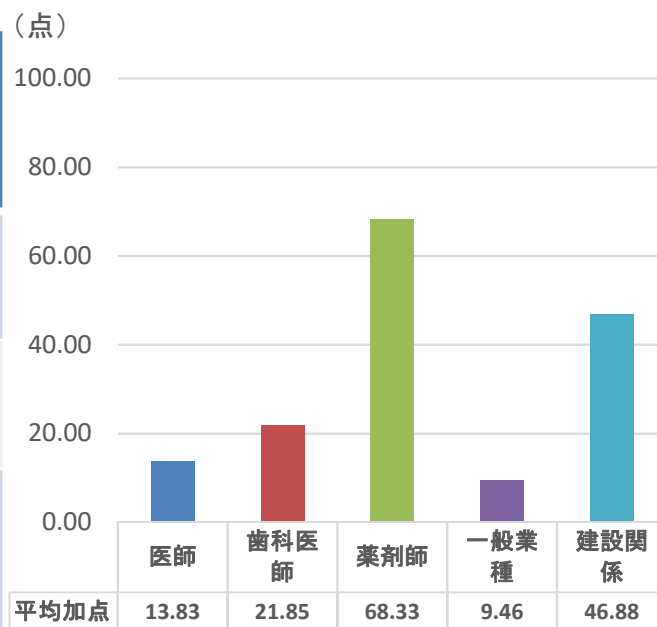
【共通指標6-i 後発医薬品の促進の取組】

後発医薬品の促進の取組 (平成30年度の実績を評価)	加点	該当 保険者数	医師	歯科 医師	薬剤師	一般業種	建設 関係	達成率
① 後発医薬品の使用状況について、年齢別等に類型化し把握した上で、事業目標を立てているか。	20	48	4	7	4	19	14	29.8%
② 後発医薬品の差額通知を発出し、通知前後で後発医薬品への切り替えが行われているか確認しているか。	15	91	12	13	12	27	27	56.5%



【共通指標6-ii 後発医薬品の使用割合】

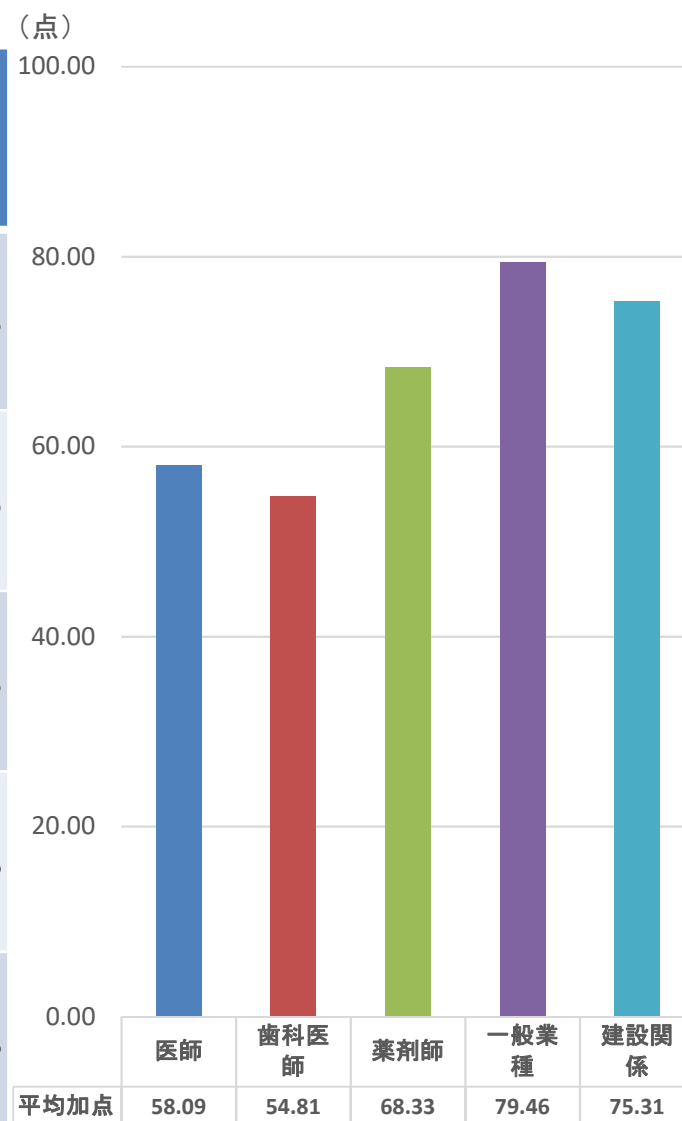
後発医薬品の使用割合 (平成29年度の実施状況を評価)	加点 (最大100点)	該当 保険者数	医師	歯科 医師	薬剤師	一般業種	建設 関係	達成率
① 使用割合が全国保組合上位1割に当たる74.80%を達成しているか。	60	16	0	2	7	0	7	9.9%
② ①の基準は達成していないが、使用割合が全国保組合上位3割に当たる70.31%を達成しているか。	50	32	1	3	5	3	20	19.9%
③ 平成28年度の実績と比較し、使用割合が5ポイント以上向上しているか。	40	44	15	8	14	5	2	27.3%



平成30年度国保組合保険者インセンティブにおける評価結果（速報値）

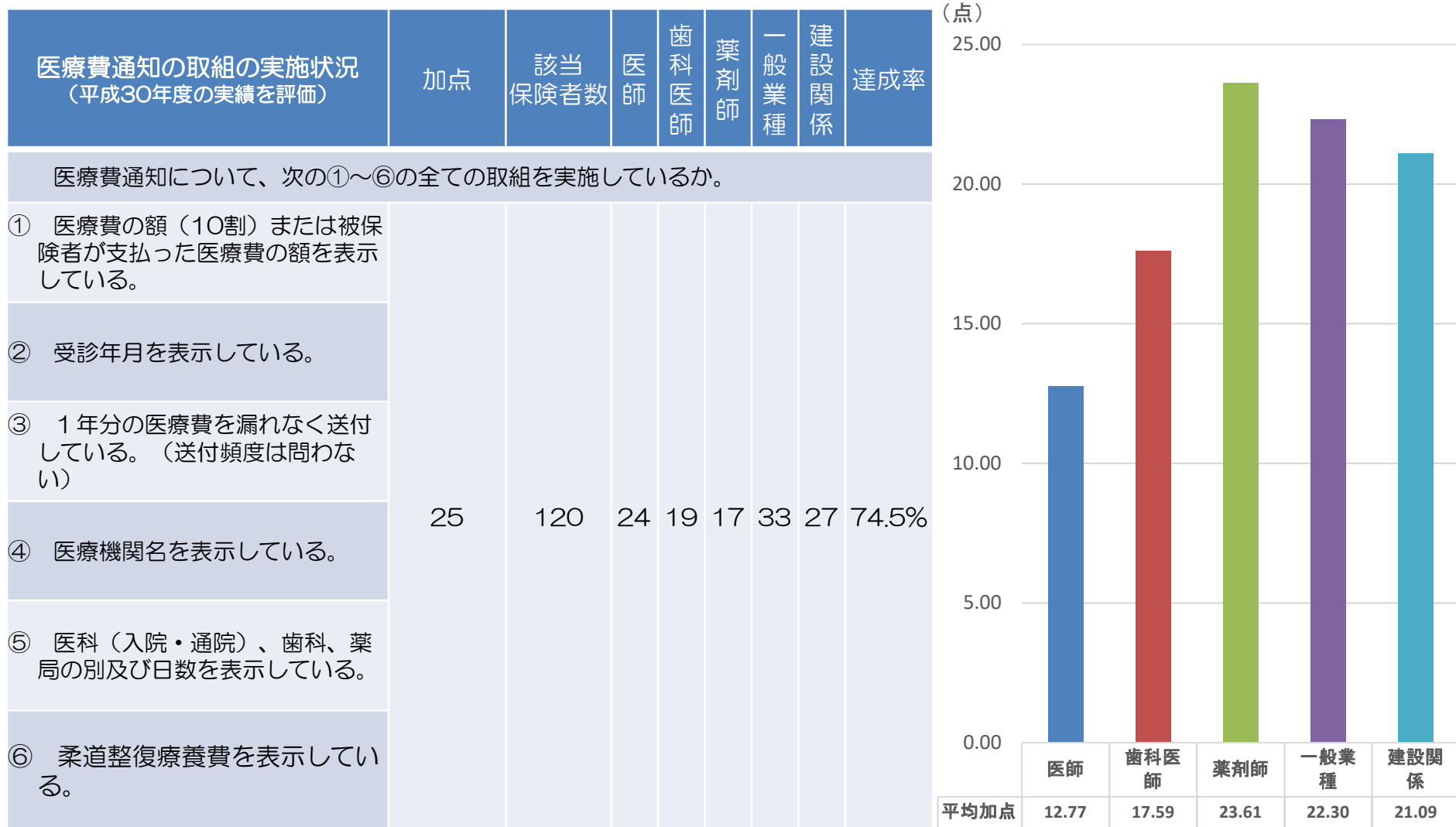
【固有指標1 データヘルス計画の実施状況】

データヘルス計画の実施状況 (平成30年度の実績を評価)	加点	該当 保険者数	医師	歯科 医師	薬剤師	一般 業種	建設 関係	達成率
① データヘルス計画を策定し、PDCAサイクルに沿った効果的かつ効率的な保健事業を実施しているか。	40	129	35	17	15	33	29	80.1%
② 保健事業の実施について、少なくとも年1回、定量的な評価を行っているか。	10	102	23	16	10	30	23	63.4%
③ 保健事業の実施や評価等に当たって、都道府県または国保連合会との連携体制が構築されているか。	10	101	24	16	11	28	22	62.7%
④ 保健事業の実施や評価等に当たって、保健医療関係者等との連携体制が構築されているか。	10	69	20	12	6	17	14	42.9%
⑤ 職場風土に根ざした視点を盛り込んでいるか。	30	97	22	12	12	29	22	60.2%



平成30年度国保組合保険者インセンティブにおける評価結果（速報値）

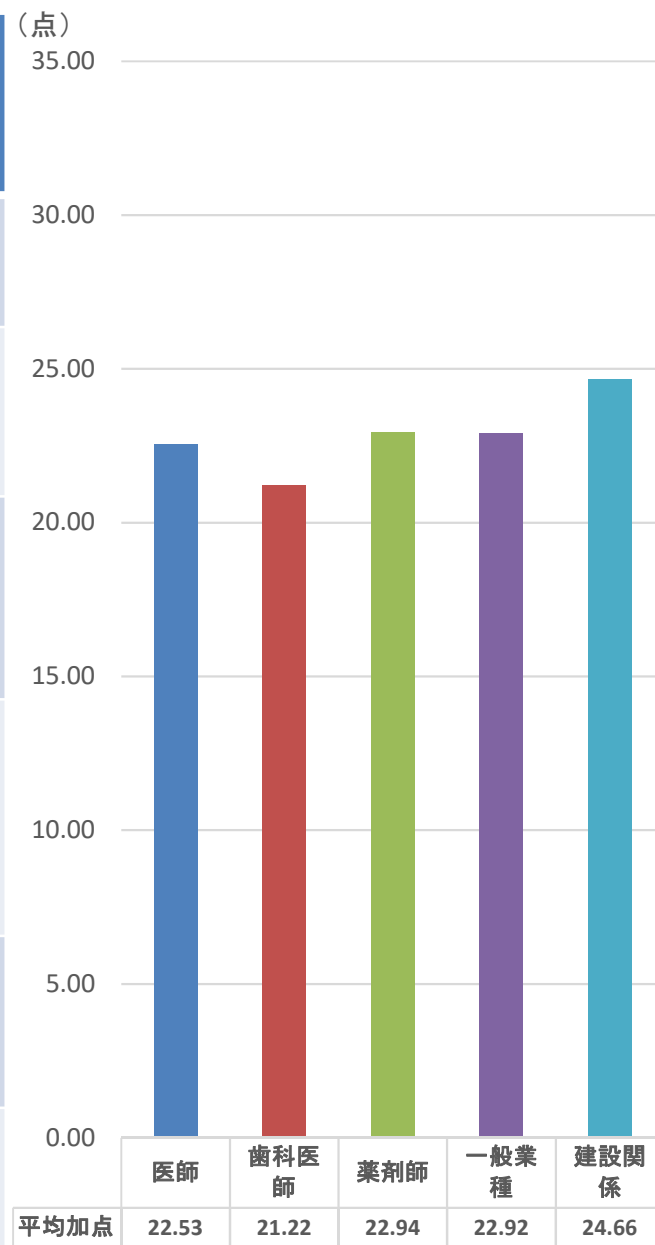
【固有指標2 医療費通知の取組の実施状況】



平成30年度国保組合保険者インセンティブにおける評価結果（速報値）

【固有指標3 第三者求償の取組状況】

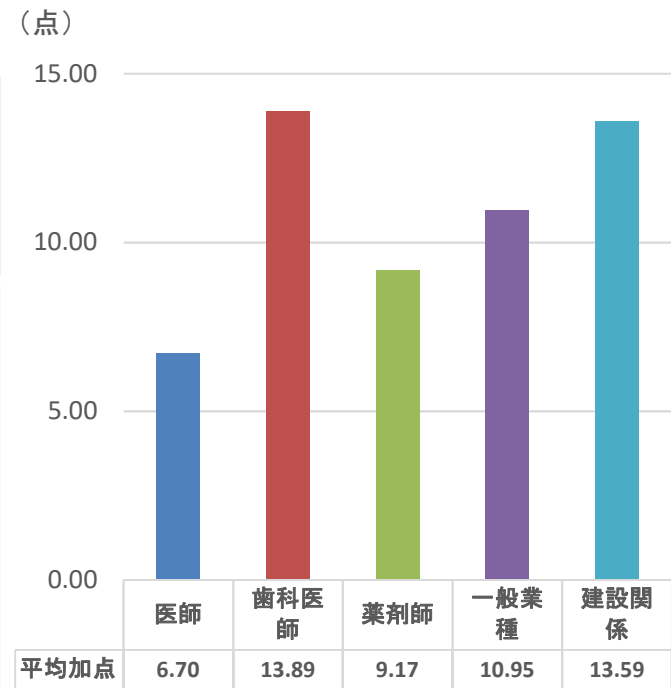
第三者求償の取組状況 (平成30年度の実績を評価)	加点	該当 保険者数	医師	歯科 医師	薬剤師	一般 業種	建設 関係	達成率
① 第三者行為によって生じた保険給付の疑いがあるレセプトを抽出し、被保険者に確認を行っているか。	5	147	42	21	17	35	32	91.3%
② 第三者求償の適正な事務を行うために、一般社団法人日本損害保険協会等と第三者行為による傷病届の提出に関する覚書を締結し、連携した対応を実施しているか。	5	133	39	22	15	27	30	82.6%
③ 消防、警察、病院、保健所、消費生活センター、地域包括支援センター等の関係機関から救急搬送記録等の第三者行為による傷病発見の手がかりとなる情報の提供を受ける体制を構築しているか	8	20	7	4	1	4	4	12.4%
④ 各国保組合のホームページにおける第三者求償のページ等において、傷病届の提出義務について周知するほか、傷病届の様式（覚書様式）と、第三者行為の有無の記載欄を設けた療養費等の各種申請書をダウンロードできるようにしているか。	5	80	20	10	13	22	15	49.7%
⑤ 国保連合会等が主催している第三者求償研修に参加し、知識の習得に努めているとともに、求償アドバイザーの助言などを得て、課題の解決に取り組んでいるか。	6	148	43	22	16	35	32	91.9%
⑥ 求償専門員の設置や国保連合会との連携など、第三者直接請求を行う体制を構築し、第三者求償を行っているか。	6	139	40	24	14	31	30	86.3%



平成30年度国保組合保険者インセンティブにおける評価結果（速報値）

【固有指標4 予防接種の実施状況】

予防接種の実施状況 (平成30年度の実績を評価)	加点	該当 保険者数	医師	歯科 医師	薬剤師	一般業 種	建設 関係	達成率
インフルエンザワクチン接種等の各種予防接種を実施しているか。 または、各種予防接種を受けた被保険者への補助を行っているか。	15	113	21	25	11	27	29	70.2%



平成30年度国保組合保険者インセンティブにおける評価結果（速報値）

【固有指標5 健康・体力づくり事業に係る実施状況】

健康・体力づくり事業に係る実施状況 (平成30年度の実績を評価)	加点	該当 保険者数	業種					達成率
			医師	歯科 医師	薬剤師	一般業種	建設関係	
① 40歳未満を含めた運動習慣改善のための事業を実施しているか。 (特定保健指導の対象となっていない者を含む)	15	81	15	10	8	22	26	50.3%
② 40歳未満を含めた食生活の改善のための事業を実施しているか。 (料理教室など)	15	47	2	3	3	18	21	29.2%
③ こころの健康づくりのための事業を実施しているか。(専門職による個別の相談体制の確保、こころの健康づくり教室等の開催)	15	23	2	4	1	9	7	14.3%
④ 40歳未満を含めた喫煙対策事業を実施しているか。(標準的な健診・保健指導プログラムを参考に禁煙保健指導の実施、事業主と連携した個別禁煙相談、禁煙セミナー、事業所敷地内での禁煙等)	25	33	5	6	1	11	10	20.5%

業種	平均加点
医師	8.72
歯科医師	15.00
薬剤師	11.39
一般業種	27.30
建設関係	33.13

平成30年度国保組合保険者インセンティブにおける評価結果（速報値）

【固有指標6 適正かつ健全な事業運営の実施状況】

(1) レセプト点検の充実・強化 (平成30年度の実績を評価(③及び④は、平成28年度の実績を評価))	加点	該当 保険者数	医師	歯科 医師	薬剤 師	一般 業種	建設 関係	達成率
① 複数の医療機関で受診した同一患者に係るレセプト点検を行っているか。	5	108	27	17	16	27	21	67.1%
② 柔道整復療養費について、他部位、長期または頻度が高い施術患者に対して、負傷部位や原因の調査等を実施し、患者に対する適正受診の指導を行っているか。	5	114	26	18	14	34	22	70.8%
③ 平成28年1月～12月の1人当たりの財政効果額が、平成27年1月～12月と比較して向上しているか。	5	76	21	14	7	18	16	47.2%
④ 平成28年1月～12月の1人当たりの財政効果額が、全国平均を上回っているか。	5	57	5	3	4	24	21	35.4%

(2) 保険料(税)の収納対策 (平成30年度の実績を評価)	加点	該当 保険者数	医師	歯科 医師	薬剤 師	一般 業種	建設 関係	達成率
① 未納者すべてに納付勧奨等を実施しているか。	10	147	45	26	18	34	24	91.3%
② 保険料納付説明会・相談会、口座振替の促進等、保険料収納のための対策を実施しているか。	10	138	39	25	15	35	24	85.7%

