

第1-1表 被保険者1人当たり診療費の算出表（入院+入院外+歯科+調剤+食事療養+生活療養+訪問看護）
 （70歳未満の一般被保険者（未就学児除く））
 ※下表のCで始まるコードは事業月報C表のコードを示す。

30年度推計(1)
 (28年度の診療費から27-29伸び率を元に推計)

30年度推計(2)
 (28年度の診療費から24-26伸び率を元に推計(補正用))

		診療費 (実績・70歳未満の一般被保険者(未就学児除く))	被保険者一人当たり額	
		千円	円	
27年度	3月	① C092-C461-C485-C509の集計/1000	3月	⑪ ①/人数(3月分)
	4月~5月	② C092-C461-C485-C509の集計/1000	4月~5月	⑫ ②/人数(4, 5月平均)
	6月~翌2月	③ C092-C461-C485-C509の集計/1000	6月~翌2月	⑬ ③/人数(6~翌2月平均)
	計(年間)	④ (①+②+③)	計(年間)	⑭ ④/人数(3~翌2月平均)
28年度	3月	⑤ C092-C461-C485-C509の集計/1000	3月	⑮ ⑤/人数(3月分)
	4月~5月	⑥ C092-C461-C485-C509の集計/1000	4月~5月	⑯ ⑥/人数(4, 5月平均)
	6月~翌2月	⑦ C092-C461-C485-C509の集計/1000	6月~翌2月	⑰ ⑦/人数(6~翌2月平均)
	計(年間)	⑧ (⑤+⑥+⑦)	計(年間)	⑱ ⑧/人数(3~翌2月平均)
29年度	3月	⑨ C092-C461-C485-C509の集計/1000	3月	⑲ ⑨/人数(3月分)
	4月~5月	⑩ C092-C461-C485-C509の集計/1000	4月~5月	⑳ ⑩/人数(4, 5月平均)
			6月~翌2月	㉑ ⑩×⑰/⑯
			計(年間)	㉒ ⑲+⑳+㉑
30年度			3月	㉓ ⑮×H28改定率×{⑲/(⑪×H28改定率)}
			4月~翌2月	㉔ (⑯+⑰)×H30改定率×[(⑳+㉑)/{(⑫+⑬)×H28改定率}]
			計(年間)	㉕ ㉓+㉔

※赤線:診療報酬改定

		診療費 (実績・70歳未満の一般被保険者(未就学児除く))	被保険者一人当たり額	
		千円	円	
24年度	3月	① C092-C461-C485-C509の集計/1000	3月	⑩ ①/人数(3月分)
	4月~翌2月	② C092-C461-C485-C509の集計/1000	4月~翌2月	⑪ ②/人数(4~翌2月平均)
			計(年間)	⑫ ③/人数(3~翌2月平均)
26年度	3月	④ C092-C461-C485-C509の集計/1000	3月	⑬ ④/人数(3月分)
	4月~翌2月	⑤ C092-C461-C485-C509の集計/1000	4月~翌2月	⑭ ⑤/人数(4~翌2月平均)
			計(年間)	⑮ ⑥/人数(3~翌2月平均)
28年度	3月	⑦ C092-C461-C485-C509の集計/1000	3月	⑯ ⑦/人数(3月分)
	4月~翌2月	⑧ C092-C461-C485-C509の集計/1000	4月~翌2月	⑰ ⑧/人数(4~翌2月平均)
			計(年間)	⑱ ⑨/人数(3~翌2月平均)
30年度			3月	⑲ ⑯×H28改定率×{⑬/(⑩×H24改定率)}
			4月~翌2月	⑳ ⑰×H30改定率×{⑭/(⑪×H26改定率)}
			計(年間)	㉑ ⑲+⑳

※赤線:診療報酬改定

第1-2表 被保険者1人当たり診療費の算出表（入院+入院外+歯科+調剤+食事療養・生活療養+訪問看護）
（一般未就学児）

※下表のCで始まるコードは事業月報C表のコードを示す。

30年度推計(1)
(28年度の診療費から27-29伸び率を元に推計)

30年度推計(2)
(28年度の診療費から24-26伸び率を元に推計(補正用))

		診療費 (実績・一般未就学児)	被保険者一人当たり額	
		千円	円	
27年度	3月	① C509の集計/1000	3月	⑪ ①/人数(3月分)
	4月~5月	② C509の集計/1000	4月~5月	⑫ ②/人数(4, 5月平均)
	6月~翌2月	③ C509の集計/1000	6月~翌2月	⑬ ③/人数(6~翌2月平均)
	計(年間)	④ (①+②+③)	計(年間)	⑭ ④/人数(3~翌2月平均)
28年度	3月	⑤ C509の集計/1000	3月	⑮ ⑤/人数(3月分)
	4月~5月	⑥ C509の集計/1000	4月~5月	⑯ ⑥/人数(4, 5月平均)
	6月~翌2月	⑦ C509の集計/1000	6月~翌2月	⑰ ⑦/人数(6~翌2月平均)
	計(年間)	⑧ (⑤+⑥+⑦)	計(年間)	⑱ ⑧/人数(3~翌2月平均)
29年度	3月	⑨ C509の集計/1000	3月	⑲ ⑨/人数(3月分)
	4月~5月	⑩ C509の集計/1000	4月~5月	⑳ ⑩/人数(4, 5月平均)
			6月~翌2月	㉑ ⑳×⑰/⑯
	計(年間)		計(年間)	㉒ ⑲+⑳+㉑
30年度			3月	㉓ ⑮×H28改定率×[⑲/(⑪×H28改定率)]
			4月~翌2月	㉔ (⑯+⑰)×H30改定率×[(⑳+㉑)/{(⑫+⑬)×H28改定率}]
			計(年間)	㉕ ㉓+㉔

※赤線:診療報酬改定

		診療費 (実績・一般未就学児)	被保険者一人当たり額	
		千円	円	
24年度	3月	① C509の集計/1000	3月	⑩ ①/人数(3月分)
	4月~翌2月	② C509の集計/1000	4月~翌2月	⑪ ②/人数(4~翌2月平均)
	計(年間)	③ (①+②)	計(年間)	⑫ ③/人数(3~翌2月平均)
	26年度	3月	④ C509の集計/1000	3月
4月~翌2月		⑤ C509の集計/1000	4月~翌2月	⑭ ⑤/人数(4~翌2月平均)
計(年間)		⑥ (④+⑤)	計(年間)	⑮ ⑥/人数(3~翌2月平均)
28年度		3月	⑦ C509の集計/1000	3月
	4月~翌2月	⑧ C509の集計/1000	4月~翌2月	⑰ ⑧/人数(4~翌2月平均)
	計(年間)	⑨ (⑦+⑧)	計(年間)	⑱ ⑨/人数(3~翌2月平均)
	30年度			3月
			4月~翌2月	⑳ ⑰×H30改定率×[⑭/(⑪×H26改定率)]
			計(年間)	㉑ ⑲+⑳

※赤線:診療報酬改定

第2-1表 被保険者1人当たり診療費の算出表（入院+入院外+歯科+調剤+食事療養・生活療養+訪問看護）
 （70歳以上の一般被保険者（一般所得者））
 ※下表のCで始まるコードは事業月報C表のコードを示す。

30年度推計(1)
 (28年度の診療費から27-29伸び率を元に推計)

30年度推計(2)
 (28年度の診療費から24-26伸び率を元に推計(補正用))

		診療費 (実績・70歳以上の一般被保険者 (一般所得者))	被 保 険 者 一 人 当 た り 額	
		千円	円	
27年度	3月	① C461の集計/1000	3月	⑪ ①/人数(3月分)
	4月~5月	② C461の集計/1000	4月~5月	⑫ ②/人数(4, 5月平均)
	6月~翌2月	③ C461の集計/1000	6月~翌2月	⑬ ③/人数(6~翌2月平均)
	計(年間)	④ (①+②+③)	計(年間)	⑭ ④/人数(3~翌2月平均)
28年度	3月	⑤ C461の集計/1000	3月	⑮ ⑤/人数(3月分)
	4月~5月	⑥ C461の集計/1000	4月~5月	⑯ ⑥/人数(4, 5月平均)
	6月~翌2月	⑦ C461の集計/1000	6月~翌2月	⑰ ⑦/人数(6~翌2月平均)
	計(年間)	⑧ (⑤+⑥+⑦)	計(年間)	⑱ ⑧/人数(3~翌2月平均)
29年度	3月	⑨ C461の集計/1000	3月	⑲ ⑨/人数(3月分)
	4月~5月	⑩ C461の集計/1000	4月~5月	⑳ ⑩/人数(4, 5月平均)
			6月~翌2月	㉑ ⑩×⑰/⑯
	計(年間)		計(年間)	㉒ ⑲+⑳+㉑
30年度			3月	㉓ ⑮×H28改定率×[⑲/(⑪×H28改定率)]
			4月~翌2月	㉔ (⑯+⑰)×H30改定率×[(⑳+㉑)/{(⑫+⑬)×H28改定率}]
			計(年間)	㉕ ㉓+㉔

※赤線:診療報酬改定

		診療費 (実績・70歳以上の一般被保険者 (一般所得者))	被 保 険 者 一 人 当 た り 額	
		千円	円	
24年度	3月	① C461の集計/1000	3月	⑩ ①/人数(3月分)
	4月~翌2月	② C461の集計/1000	4月~翌2月	⑪ ②/人数(4~翌2月平均)
	計(年間)	③ (①+②)	計(年間)	⑫ ③/人数(3~翌2月平均)
	26年度	3月	④ C461の集計/1000	3月
4月~翌2月		⑤ C461の集計/1000	4月~翌2月	⑭ ⑤/人数(4~翌2月平均)
計(年間)		⑥ (④+⑤)	計(年間)	⑮ ⑥/人数(3~翌2月平均)
28年度		3月	⑦ C461の集計/1000	3月
	4月~翌2月	⑧ C461の集計/1000	4月~翌2月	⑰ ⑧/人数(4~翌2月平均)
	計(年間)	⑨ (⑦+⑧)	計(年間)	⑱ ⑨/人数(3~翌2月平均)
	30年度			3月
			4月~翌2月	⑳ ⑰×H30改定率×[⑭/(⑪×H26改定率)]
			計(年間)	㉑ ⑲+⑳

※赤線:診療報酬改定

第2-2表 被保険者1人当たり診療費の算出表（入院+入院外+歯科+調剤+食事療養・生活療養+訪問看護）
 （70歳以上の一般被保険者（現役並み所得者））
 ※下表のCで始まるコードは事業月報C表のコードを示す。

30年度推計(1)
 (28年度の診療費から27-29伸び率を元に推計)

30年度推計(2)
 (28年度の診療費から24-26伸び率を元に推計(補正用))

		診療費 (実績・70歳以上の一般被保険者 (現役並み所得者))	被 保 険 者 一 人 当 た り 額	
		千円	円	
27年度	3月	① C485の集計/1000	3月	⑪ ①/人数(3月分)
	4月～5月	② C485の集計/1000	4月～5月	⑫ ②/人数(4, 5月平均)
	6月～翌2月	③ C485の集計/1000	6月～翌2月	⑬ ③/人数(6～翌2月平均)
	計(年間)	④ (①+②+③)	計(年間)	⑭ ④/人数(3～翌2月平均)
28年度	3月	⑤ C485の集計/1000	3月	⑮ ⑤/人数(3月分)
	4月～5月	⑥ C485の集計/1000	4月～5月	⑯ ⑥/人数(4, 5月平均)
	6月～翌2月	⑦ C485の集計/1000	6月～翌2月	⑰ ⑦/人数(6～翌2月平均)
	計(年間)	⑧ (⑤+⑥+⑦)	計(年間)	⑱ ⑧/人数(3～翌2月平均)
29年度	3月	⑨ C485の集計/1000	3月	⑲ ⑨/人数(3月分)
	4月～5月	⑩ C485の集計/1000	4月～5月	⑳ ⑩/人数(4, 5月平均)
			6月～翌2月	㉑ ⑩×⑰/⑯
	計(年間)		計(年間)	㉒ ⑲+⑳+㉑
30年度			3月	㉓ ⑮×H28改定率×[⑲/(⑪×H28改定率)]
			4月～翌2月	㉔ (⑯+⑰)×H30改定率×[(⑳+㉑)/{(⑫+⑬)×H28改定率}]
			計(年間)	㉕ ㉓+㉔

※赤線:診療報酬改定

		診療費 (実績・70歳以上の一般被保険者 (現役並み所得者))	被 保 険 者 一 人 当 た り 額	
		千円	円	
24年度	3月	① C485の集計/1000	3月	⑩ ①/人数(3月分)
	4月～翌2月	② C485の集計/1000	4月～翌2月	⑪ ②/人数(4～翌2月平均)
	計(年間)	③ (①+②)	計(年間)	⑫ ③/人数(3～翌2月平均)
	26年度	3月	④ C485の集計/1000	3月
4月～翌2月		⑤ C485の集計/1000	4月～翌2月	⑭ ⑤/人数(4～翌2月平均)
計(年間)		⑥ (④+⑤)	計(年間)	⑮ ⑥/人数(3～翌2月平均)
28年度		3月	⑦ C485の集計/1000	3月
	4月～翌2月	⑧ C485の集計/1000	4月～翌2月	⑰ ⑧/人数(4～翌2月平均)
	計(年間)	⑨ (⑦+⑧)	計(年間)	⑱ ⑨/人数(3～翌2月平均)
	30年度			3月
			4月～翌2月	⑳ ⑰×H30改定率×[⑭/(⑪×H26改定率)]
			計(年間)	㉑ ⑲+⑳

※赤線:診療報酬改定

第3表 平成30年度補助対象医療費及び保険者負担額

	診療費総額 ①	薬剤支給額 (① × 割合) ②	療養の給付費総額 (① + ②) ③	他法優先公費負担額 (③ × 割合) ④	療養の給付費 (③ - ④) ⑤	療養費 (⑤ × 割合) ⑥	実績給付率 (過去3年分の給付率の平均を用いる) ⑦	保険者負担額 (⑤ + ⑥) × 給付率 ⑧	補助対象保険者負担額 ⑨	療養給付費等負担金 (医療分) ⑩
未就学児	平成30年度の被保険者一人当たり診療費(第1-2表 30年度計(年間))(推計値) × 平成30年度の一般未就学児数(所得係数の算定に用いた年度平均の推計値)		①の額				$[(C344+C437)+C598 \times C343/C26]/(C343-C347)$		⑧の額	
70歳未満	平成30年度の被保険者一人当たり診療費(第1-1表 30年度計(年間))(推計値) × 平成30年度の70歳未満の一般被保険者(未就学児を除く)(所得係数の算定に用いた年度平均の推計値)		①の額				$[(C27-C236-C290-C344)+(C48-C395-C419-C437))+C598 \times (C26-C235-C289-C343)/C26]/[(C26-C235-C289-C343)-(C30-C239-C293-C347)]$		⑧ × 様式第9(その1) #133 / (様式第9(その1) #133 + 様式第9(その1) #161)	
70歳以上(一般所得者)	平成30年度の被保険者一人当たり診療費(第2-1表 30年度計(年間))(推計値) × 平成30年度の70歳未満の一般被保険者(未就学児を除く)(所得係数の算定に用いた推計値)		①の額				$[(C236+C395)+C598 \times C235/C26]/(C235-C239)$		⑧ × (様式第9(その1) #233 + 様式第9(その2) #233) / (様式第9(その1) #233 + 様式第9(その2) #233 + 様式第9(その1) #261 + 様式第9(その2) #261)	
70歳以上(現役並み所得者)	平成30年度の被保険者一人当たり診療費(第2-2表 30年度計(年間))(推計値) × 平成30年度の被保険者数(70歳以上(一般所得者))(所得係数の算定に用いた年度平均の推計値)		①の額				$[(C290+C419)+C598 \times C289/C26]/(C289-C293)$		⑧ × (様式第9(その1) #333 + 様式第9(その2) #333) / (様式第9(その1) #333 + 様式第9(その2) #333 + 様式第9(その1) #361 + 様式第9(その2) #361)	
合計			①の額							0.32 × (⑨の合計) - 0.5 × (保険者支援額 + 保険料軽減額(保険基盤安定制度分)) - 前期高齢者交付金 + 前期高齢者納付金等 - 退職者前期調整額)

	算	出	方	法
薬剤支給割合算出基礎(②の割合)				
公費負担割合算出基礎(④の割合) (過去3年分の算出基礎の平均を用いる)		未就学児 C300/C296 70歳未満(C6-C192-C246-C300)/(C2-C188-C242-C296) 70歳以上(一般所得者)C192/C188 70歳以上(現役並み所得者)C246/C242		
療養費支給割合算出基礎(⑥の割合) (過去3年分の算出基礎の平均を用いる)		未就学児 $[(C325-C329)+(C337-C341)]/(C296-C300)$ 70歳未満 $[(C20-C24)+(C100-C104)-((C325-C329)+(C337-C341))-(C217-C221)+(C229-C233)] - ((C271-C275)+(C283-C287)]/[(C2-C6)-(C296-C300)-(C188-C192)-(C242-C246)]$ 70歳以上(一般所得者) $[(C217-C221)+(C229-C233)]/(C188-C192)$ 70歳以上(現役並み所得者) $[(C271-C275)+(C283-C287)]/(C242-C246)$		

(注1)療養給付費等負担金(医療分)⑩の算定式の詳細は下記のとおり。□
 $0.32 \times [\text{補助対象保険者負担額} \text{⑨合計} - \text{【第10表】の30年度当該保険者前期高齢者交付金額} + (\text{【第9表】の30年度当該保険者前期高齢者納付金額} - \text{前期高齢者納付金関係事務費拠出金額}) - \{ \text{【第10表】の30年度当該保険者概算調整対象基準額} \times \text{【第6-2表】の30年度概算退職被保険者等所属割合} - (\text{【第6-2表】のCC年度退職被保険者等に係る概算調整対象基準額相当額} - \text{【第6-2表】のCC年度確定調整対象基準額相当額} + \text{【第6-2表】の調整金額})]$
 $- 0.5 \times (\text{保険者支援制度(医療分・一般分)(30年度)} + \text{保険者支援制度(後期支援金分・一般分)(30年度)} + \text{保険者支援制度(介護納付金分・一般分)(30年度)} + (\text{保険料軽減額(保険基盤安定制度分・医療分・一般分)見込額(30年度)} + \text{保険料軽減額(保険基盤安定制度分・支援金分・一般分)見込額(30年度)} + \text{保険料軽減額(保険基盤安定制度分・介護分・一般分)見込額(30年度)})]$

(注2)様式第9(その1)、様式第9(その2)は、事業報告システム(療養給付費負担金申請用)の様式を示す。

普通交付金(療養給付費等交付金分)の予算編成の構成(第4表～第6表)

平成30年度予算編成通知における普通交付金(療養給付費等交付金分)(以下、「療養給付費等交付金分」)の算出表の構成は、以下のとおりである。

第4表 平成30年度退職被保険者等数の算出表

第5表 平成30年度診療費の算出表

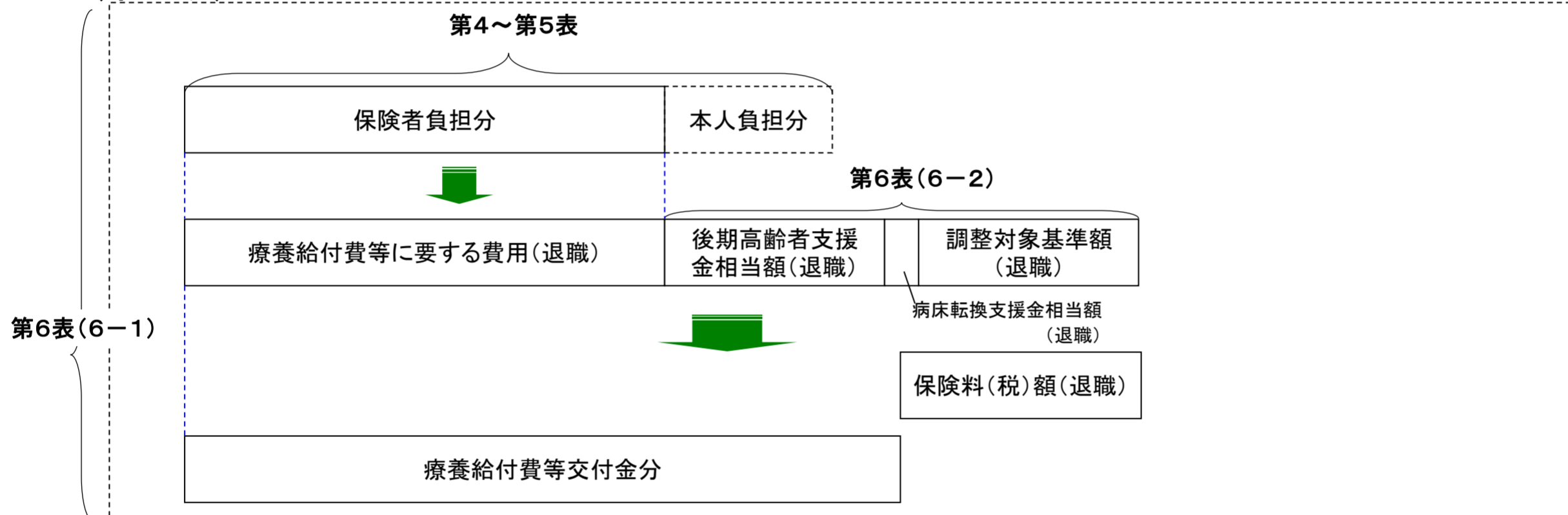
第6表 (6-1) 平成30年度療養給付費等交付金分の算出表

(6-2) 「退職被保険者等に係る後期高齢者支援金相当額、病床転換支援金相当額及び調整対象基準額」の算定手順

< 説明 >

- 第4表については、「平成29年度予算編成の構成」と同様に、適用実績及び予算関係資料の様式9を使用した推計となっている。
平成29年4月1日(年度開始時)の被保険者等数をベースとして、遡及適用による増及び年齢到達による減により、平成30年度末までの被保険者等数を推計している。
- 第5表では、平成29年3～11月の1人当たり診療費実績をベースとして、過去の実績から年度額を推計している。
なお、退職被保険者本人と、退職被保険者の被扶養者については、年齢構成が異なることから、各別に診療費の推計を行うこととしている。
- 第6表(6-1)では、第5表の診療費から療養給付費を推計し、これに(6-2)で算定する後期高齢者支援金相当額等を合算し、保険料(税)額を減じることで、療養給付費等交付金分を算出することとしている。
- 都道府県は、管内市町村が算出した療養給付費等交付金分の合計を療養給付費等交付金として計上することとする。

(イメージ)



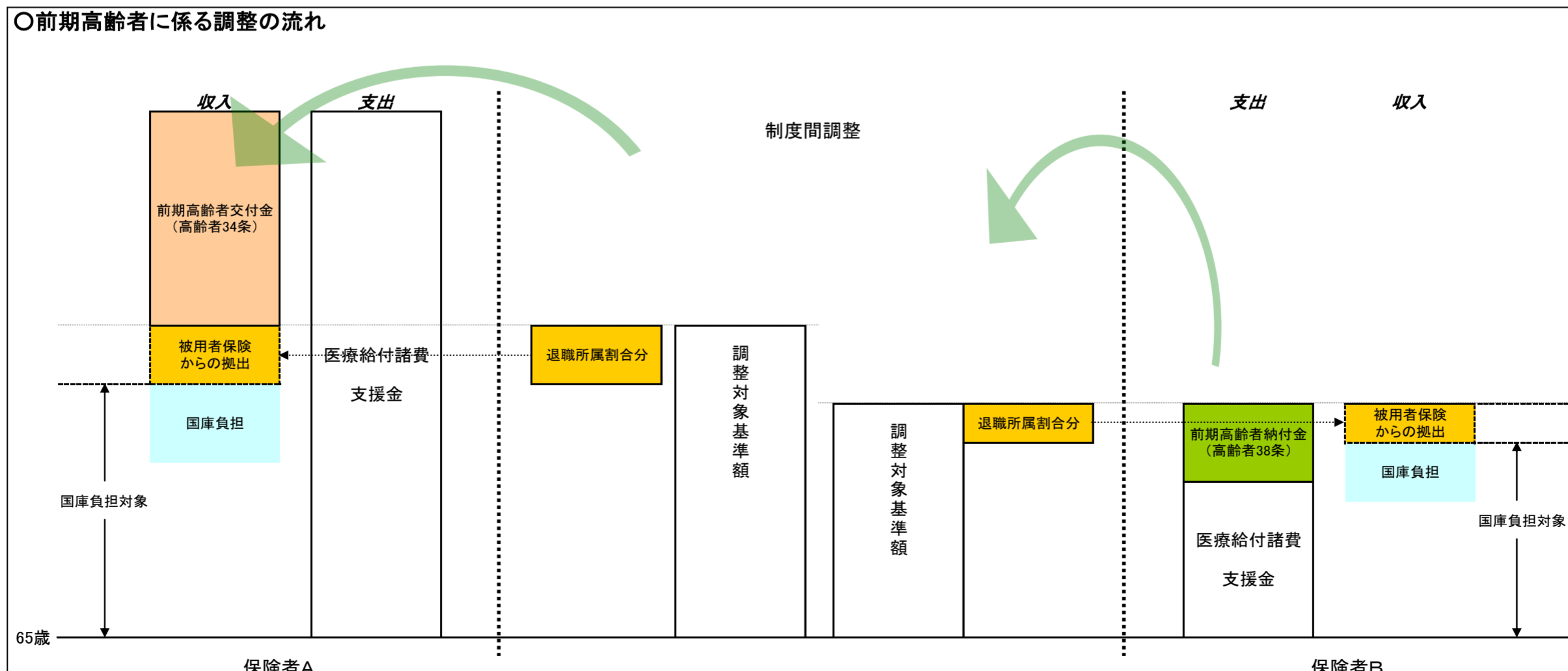
[参考] 調整対象基準額(退職)について(平成20年度～)

65～74歳の前期高齢者に係る医療給付費等については、全国平均に照らして、その保険者の全加入者数に見合った前期高齢者に係る医療給付費等はいくらであるか(調整対象基準額)を算定し、それを超える部分が前期高齢者交付金として交付される。

この調整対象基準額は、退職被保険者等も含めた国保全体の加入者数に応じた額となっているため、退職被保険者等が所属する割合の分だけ、調整対象基準額が高く算定されていることになる。(下図中央の■部分)

調整対象基準額が高く算定された■分は、前期高齢者交付金が少なく算定されるが、別途、療養給付費等交付金分の一部として計算され、被用者保険等保険者から拠出され、都道府県に交付されることとなっている。

○前期高齢者に係る調整の流れ



第4表 平成30年度退職被保険者等数の算出表

1. 平成29年4月1日現在の退職被保険者等数(平成30年度予算関係等資料 様式9より) (単位:人)

退職被保険者本人			退職被扶養者				合計
			S27.4.2 ~S28.4.1	S28.4.2 ~S29.4.1	S29.4.2~	小計	
生年月日	(年度当初)	人数	64歳	63歳	~62歳		
S27.4.2~S28.4.1	64歳	③		⑤	⑥		
S28.4.2~S29.4.1	63歳	⑦		⑧	⑩		
S29.4.2~	~62歳			⑨			
合計		①	④			②	

※1 平成29年4月1日現在または、同年3月31日現在。

※2 「同一世帯に所属する退職被保険者本人の生年月日区分」ごとに、その被扶養者の生年月日区分別の人数を集計したもの。

2. 平成29年度における退職被保険者等の遡及適用者数(増要素)

(退職被保険者等)※本人および被扶養者の合計

退職被保険者等	遡及適用数 (65歳未満のみ)	(再掲) うち64歳※
平成29年4~12月		

↓ 満年度化(×4/3)

平成29年度見込	⑪	⑫
----------	---	---

※生年月日がS27.4.2~S28.4.1の退職被保険者本人およびその被扶養者

3. 退職被保険者等における65歳到達による非該当者数(減要素)

	65歳到達による減	
平成29年度	⑬	(③+④+⑤+⑥+⑫)
平成30年度	⑭	(⑦+⑧+⑨+⑩)

4. 平成29年度および平成30年度の平均被保険者等数の見込

平成29年度当初の被保険者等数	⑮	0	(①+②)
平成29年度末の被保険者等数の見込 (平成30年度当初の被保険者等数の見込)	⑯	0	(⑮+⑪-⑬)
平成30年度末の被保険者等数の見込	⑰	0	(⑯-⑭+r) (注1)
(A) 平成29年度平均被保険者等数の見込		0	{ (⑮+⑯) ÷ 2 }
(B) 平成30年度平均被保険者等数の見込		0	{ (⑯+⑰) ÷ 2 }

(注1)

"r"については、平成31年3月31日までに遡及適用される見込みの退職被保険者等を推計し、加算すること。

- 人口の年齢別構成割合や就業状況、適用状況等を勘案し、以下の影響を踏まえたうえで見込数が過小とならないように注意すること。
- 遡及適用においては、平成25年度以降は老齢厚生年金(報酬比例部分)の受給開始年齢が引き上がっていること(繰上支給の場合は除く)に注意すること。

第5表 平成30年度診療費の算出表（入院・入院外・歯科・入院時食事療養費）

（65歳未満の退職被保険者本人、退職被保険者の被扶養者の各別）

	診療月	退職被保険者等数 (延べ数)	診療費 (実績)	退職被保険者等 1人当たり診療費	診療費 総額	備考
平成27年度	3～11	①	⑨	⑭ $\left\{ \frac{\textcircled{9}}{(\textcircled{1} \div 9)} \right\}$	千円	65歳未満の実績を使用
	12～2	②	⑩	⑮ $\left\{ \frac{\textcircled{10}}{(\textcircled{2} \div 3)} \right\}$		
平成28年度	3～11	③	⑪	⑯ $\left\{ \frac{\textcircled{11}}{(\textcircled{3} \div 9)} \right\}$	千円	65歳未満の実績を使用
	12～2	④	⑫	⑰ $\left\{ \frac{\textcircled{12}}{(\textcircled{4} \div 3)} \right\}$		
平成29年度	3～11	⑤	⑬	⑱ $\left\{ \frac{\textcircled{13}}{(\textcircled{5} \div 9)} \right\}$	千円	65歳未満の実績を使用
	12～2	⑥		⑲ $[\textcircled{18} \times \{ (\frac{\textcircled{15}}{\textcircled{14}} + \frac{\textcircled{17}}{\textcircled{16}}) \div 2 \}]$		
	計(12ヶ月)	⑦		⑳ $(\textcircled{18} + \textcircled{19})$		
平成30年度	計(年間) (注1)	⑧ $\left[\begin{array}{l} \text{第4表の(A)} \\ \text{平成29年度平均被保険者数} \times 12 \end{array} \right]$	⑳	㉑ $(\textcircled{20} \times \text{伸び率})$ (注2)	千円	㉒ $\left[\textcircled{21} \times \frac{\textcircled{8}}{12} \right]$
	⑧ $\left[\begin{array}{l} \text{第4表の(B)} \\ \text{平成30年度平均被保険者数} \times 12 \end{array} \right]$					

(注) 1 この表は、65歳未満の退職被保険者本人、退職被保険者の被扶養者の各別について作成すること。

2 平成29年度から30年度への1人当たり診療費の伸び率は、過去2年程度の伸び率の平均を使用する等、各市町村保険者において実績を勘案した伸び率を使用すること。

(参考)

1人あたり診療費 過去2年程度の伸び率の平均 $\left\{ \left[\frac{(\textcircled{16} + \textcircled{17})}{(\textcircled{14} + \textcircled{15})} + \frac{\textcircled{20}}{(\textcircled{16} + \textcircled{17})} \right] \div 2 \right\}$

第6表 (6-1) 平成30年度療養給付費等交付金分の算出表

(退職被保険者本人、退職被保険者の被扶養者の各別)

(単位 : 千円)

	診療費総額 (第5表の本人、 被扶養者) ①	薬剤支給額 (① × 割合) ②	療養の給付費総額 (① + ②) ③	公費負担額 (③ × 割合) ④	医療費 (③ - ④) ⑤	療養費 (療養につき算定した費用の額) (⑤ × 割合) ⑥	保険者負担額 (⑤ + ⑥) × 給付率 ⑦	退職被保険者等に係る後期高 齢者支援金相当額、病床転換 支援金相当額及び調整対象基 準額 ⑧	保険料(税)額 ⑨	療養給付費等交付金分 (⑦ + ⑧ - ⑨)
(平成30年3月～平成31年2月診療分)										
入院										
入院外										
歯科										
入院時 食事療養費										
計										

- (注) 1 この表は、65歳未満の退職被保険者本人、退職被保険者の被扶養者の各別について作成すること。
- 2 ②、④及び⑥欄の割合は、過去2カ年程度の実績に基づいて算出した、診療費(療養の給付費)の総額に対する割合を使用すること。
- 3 ⑦欄の給付率は、平成29年度(3～11月)の実績給付率を使用すること。
- 4 ⑧欄の退職被保険者等に係る後期高齢者支援金額等は、第6表(6-2)の①の額を計上すること。
- 5 平成29年度(3～11月)の実績についても、誤りがないか十分確認されたいこと。

(6-2) 「退職被保険者等に係る後期高齢者支援金相当額、病床転換支援金相当額及び調整対象基準額」の算定手順

<p>① 退職被保険者等に係る 後期高齢者支援金相当額、病床 転換支援金相当額 及び調整対象基準額 円 (1円未満切捨)</p>	=	<table border="1" style="width: 100%; border-collapse: collapse;"> <tr> <td style="width: 50%; padding: 5px;"> <p>平成30年度 ・概算後期高齢者支援金額 ・概算病床転換支援金額 ・概算調整対象基準額 を合算した額 円 (注1)</p> </td> <td style="width: 5%; text-align: center; vertical-align: middle;">×</td> <td style="width: 45%; padding: 5px;"> <p>② 平成30年度 概算退職被保険者等 所属割合 円</p> </td> </tr> <tr> <td colspan="3" style="text-align: center;">-</td> </tr> <tr> <td style="padding: 5px;"> <p>平成28年度 退職被保険者等に係る 概算後期高齢者支援金相当額 円 (注2)</p> </td> <td style="text-align: center; vertical-align: middle;">-</td> <td style="padding: 5px;"> <p>③ 平成28年度 退職被保険者等に係る 確定後期高齢者支援金相当額 円</p> </td> </tr> <tr> <td colspan="2"></td> <td style="text-align: center; vertical-align: middle;">+</td> </tr> <tr> <td colspan="3"></td> </tr> <tr> <td style="padding: 5px;"> <p>平成28年度 退職被保険者等に係る 概算調整対象基準額相当額 円 (注2)</p> </td> <td style="text-align: center; vertical-align: middle;">-</td> <td style="padding: 5px;"> <p>⑤ 平成28年度 退職被保険者等に係る 確定調整対象基準額相当額 円</p> </td> </tr> <tr> <td colspan="2"></td> <td style="text-align: center; vertical-align: middle;">+</td> </tr> <tr> <td colspan="3"></td> </tr> <tr> <td colspan="2"></td> <td style="padding: 5px;"> <p>④ 当該精算額に係る 調整金額 (後期高齢者分) 円</p> </td> </tr> <tr> <td colspan="2"></td> <td style="padding: 5px;"> <p>⑥ 当該精算額に係る 調整金額 (前期高齢者分) 円</p> </td> </tr> </table>	<p>平成30年度 ・概算後期高齢者支援金額 ・概算病床転換支援金額 ・概算調整対象基準額 を合算した額 円 (注1)</p>	×	<p>② 平成30年度 概算退職被保険者等 所属割合 円</p>	-			<p>平成28年度 退職被保険者等に係る 概算後期高齢者支援金相当額 円 (注2)</p>	-	<p>③ 平成28年度 退職被保険者等に係る 確定後期高齢者支援金相当額 円</p>			+				<p>平成28年度 退職被保険者等に係る 概算調整対象基準額相当額 円 (注2)</p>	-	<p>⑤ 平成28年度 退職被保険者等に係る 確定調整対象基準額相当額 円</p>			+						<p>④ 当該精算額に係る 調整金額 (後期高齢者分) 円</p>			<p>⑥ 当該精算額に係る 調整金額 (前期高齢者分) 円</p>
<p>平成30年度 ・概算後期高齢者支援金額 ・概算病床転換支援金額 ・概算調整対象基準額 を合算した額 円 (注1)</p>	×	<p>② 平成30年度 概算退職被保険者等 所属割合 円</p>																														
-																																
<p>平成28年度 退職被保険者等に係る 概算後期高齢者支援金相当額 円 (注2)</p>	-	<p>③ 平成28年度 退職被保険者等に係る 確定後期高齢者支援金相当額 円</p>																														
		+																														
<p>平成28年度 退職被保険者等に係る 概算調整対象基準額相当額 円 (注2)</p>	-	<p>⑤ 平成28年度 退職被保険者等に係る 確定調整対象基準額相当額 円</p>																														
		+																														
		<p>④ 当該精算額に係る 調整金額 (後期高齢者分) 円</p>																														
		<p>⑥ 当該精算額に係る 調整金額 (前期高齢者分) 円</p>																														

(注1)

第7表のI「30年度当該保険者概算後期高齢者支援金額」と第8表のI「30年度当該保険者病床転換支援金額」の合算額に、第9表のI-1-A又は第10表のI-1「30年度当該保険者概算調整対象基準額」を加算した額を記入すること。

(注2)

平成28年12月5日付けで支払基金から通知された「平成28年度退職者医療概算交付金の額の変更について」の「平成28年度退職者医療交付金変更決定額通知書」の□別紙2「平成28年度退職者医療交付金変更決定額通知書の「(別紙1)①~④」の内訳」の「④〃本年度退職被保険者等に係る概算額(④+⑤)」の各欄の金額を記入すること。
※ただし、額の変更があった場合は変更後の金額を記入すること。

② 「平成30年度概算退職被保険者等所属割合」は、次により算出すること。

② 平成30年度 概算退職被保険者等 所属割合	=	<table border="1" style="margin: auto;"> <tr> <td style="text-align: center;">平成30年度の 各市町村の 退職被保険者等数</td> </tr> <tr> <td style="text-align: center;">(注3)</td> </tr> </table>	平成30年度の 各市町村の 退職被保険者等数	(注3)	(注3) 第4表で算出した退職被保険者等数を記入すること。
平成30年度の 各市町村の 退職被保険者等数					
(注3)					
(注) 小数点以下8位未満 四捨五入する。		<table border="1" style="margin: auto;"> <tr> <td style="text-align: center;">平成30年度 当該保険者 加入者見込数</td> </tr> <tr> <td style="text-align: center;">(注4)</td> </tr> </table>	平成30年度 当該保険者 加入者見込数	(注4)	(注4) 第7表のI-1の「30年度当該保険者加入者見込 数」を用いること。
平成30年度 当該保険者 加入者見込数					
(注4)					

③ 「平成28年度退職被保険者等に係る確定後期高齢者支援金相当額」は、次により算出すること。

③ 平成28年度 退職被保険者等に係る 確定後期高齢者支援金相当額 円 (1円未満切捨)	=	<table style="margin: auto;"> <tr> <td style="border: 1px solid black; padding: 5px;">平成28年度改正前当該保険者 確定後期高齢者支援金額 円</td> <td style="padding: 0 10px;">×</td> <td style="padding: 0 10px;">6ヶ月/12ヶ月</td> <td style="padding: 0 10px;">×</td> <td style="border: 1px solid black; padding: 5px;">⑦-1 平成28年度改正前 確定退職被保険者等所属割合</td> </tr> <tr> <td style="text-align: center;">第7表の前V</td> <td></td> <td></td> <td></td> <td></td> </tr> <tr> <td style="padding: 0 10px;">+</td> <td></td> <td></td> <td></td> <td></td> </tr> <tr> <td style="border: 1px solid black; padding: 5px;">平成28年度改正後当該保険者 確定後期高齢者支援金額 円</td> <td style="padding: 0 10px;">×</td> <td style="padding: 0 10px;">6ヶ月/12ヶ月</td> <td style="padding: 0 10px;">×</td> <td style="border: 1px solid black; padding: 5px;">⑦-2 平成28年度改正後 確定退職被保険者等所属割合</td> </tr> <tr> <td style="text-align: center;">第7表の後V</td> <td></td> <td></td> <td></td> <td></td> </tr> </table>	平成28年度改正前当該保険者 確定後期高齢者支援金額 円	×	6ヶ月/12ヶ月	×	⑦-1 平成28年度改正前 確定退職被保険者等所属割合	第7表の前V					+					平成28年度改正後当該保険者 確定後期高齢者支援金額 円	×	6ヶ月/12ヶ月	×	⑦-2 平成28年度改正後 確定退職被保険者等所属割合	第7表の後V					
平成28年度改正前当該保険者 確定後期高齢者支援金額 円	×	6ヶ月/12ヶ月	×	⑦-1 平成28年度改正前 確定退職被保険者等所属割合																								
第7表の前V																												
+																												
平成28年度改正後当該保険者 確定後期高齢者支援金額 円	×	6ヶ月/12ヶ月	×	⑦-2 平成28年度改正後 確定退職被保険者等所属割合																								
第7表の後V																												

④ 「当該精算額に係る調整金額（後期高齢者分）」は、次により算出すること。

$$\text{④ 当該精算額に係る調整金額 (後期高齢者分)} = \left[\text{平成28年度退職被保険者等に係る概算後期高齢者支援金相当額} - \text{③ 平成28年度退職被保険者等に係る確定後期高齢者支援金相当額} \right] \times \text{算定率}$$

(1円未満切捨)

(注5)
第7表のⅢの算定式にある「30年度後期高齢者支援算定率」を用いること。

⑤ 「平成28年度退職被保険者等に係る確定調整対象基準額相当額」は、次により算出すること。

$$\text{⑤ 平成28年度退職被保険者等に係る確定調整対象基準額相当額} = \left[\begin{aligned} & \left[\text{平成28年度改正前当該保険者確定調整対象基準額} \times \frac{6\text{ヶ月}}{12\text{ヶ月}} \times \text{⑦-1 平成28年度改正前確定退職被保険者等所属割合} \right] \\ & + \left[\text{平成28年度改正後当該保険者確定調整対象基準額} \times \frac{6\text{ヶ月}}{12\text{ヶ月}} \times \text{⑦-2 平成28年度改正後確定退職被保険者等所属割合} \right] \end{aligned} \right]$$

(1円未満切捨)

第9表の前V-1-A
又は第10表の前II-1

第9表の後V-1-A
又は第10表の後II-1

⑥ 「当該精算額に係る調整金額（前期高齢者分）」は、次により算出すること。

$$\text{⑥ 当該精算額に係る調整金額 (前期高齢者分)} \text{ 円} = \left[\text{平成28年度退職被保険者等に係る概算調整対象基準額相当額 円} - \text{⑤ 平成28年度退職被保険者等に係る確定調整対象基準額相当額 円} \right] \times \text{算定率 (注6)}$$

(注6) 第10表のⅢの算定式にある「30年度前期高齢者交付算定率」を用いること。

⑦ 「平成28年度確定退職被保険者等所属割合」は、次により算出すること。

$$\text{⑦-1 平成28年度改正前確定退職被保険者等所属割合} = \frac{\text{平成28年度改正前各市町村の確定退職被保険者等数 (注7)}}{\text{平成28年度改正前各市町村の確定被保険者数 (注8)}}$$

(注) 小数点以下8位未満四捨五入する。

(注7) 平成28年度退職者医療療養給付費等事業実績通知書(様式第9号)の別紙により支払基金へ報告した退職被保険者等の数の4月から9月までの合計を記入すること。

(注8) 平成28年度退職者医療療養給付費等事業実績通知書(様式第9号)の別紙により支払基金へ報告した一般被保険者数と退職被保険者等の数の4月から9月までの合計の総数を記入すること。

$$\text{⑦-2 平成28年度改正後確定退職被保険者等所属割合} = \frac{\text{平成28年度改正後各市町村の確定退職被保険者等数 (注9)}}{\text{平成28年度改正後各市町村の確定被保険者数 (注10)}}$$

(注) 小数点以下8位未満四捨五入する。

(注9) 平成28年度退職者医療療養給付費等事業実績通知書(様式第9号)の別紙により支払基金へ報告した退職被保険者等の数の10月から3月までの合計を記入すること。

(注10) 平成28年度退職者医療療養給付費等事業実績通知書(様式第9号)の別紙により支払基金へ報告した一般被保険者数と退職被保険者等の数の10月から3月までの合計の総数を記入すること。

第 7 表 後 期 高 齢 者 支 援 金 等 額 算 定 手 順 (被用者保険等保険者以外)

30年度当該保険者 後期高齢者 支援金等額
円

=

I

30年度当該保険者 概算後期高齢者 支援金等額
円

-

II

28年度当該保険者概算 後期高齢者支援金額
円

-

III

28年度当該保険者 確定後期高齢者 支援金等額
円

+

III

30年度当該保険者 後期高齢者調整金額
円

+

IV

30年度当該保険者 後期高齢者関係 事務費拠出金額
円

II

28年度当該保険者 確定後期高齢者 支援金等額
円

=

前V

28年度改正前 当該保険者 確定後期高齢者 支援金額
円

×

6ヶ月/12ヶ月

+

後V

28年度改正後 当該保険者 確定後期高齢者 支援金額
円

×

6ヶ月/12ヶ月

(1円未満の端数を切り捨て)

(1円未満の端数を切り捨て)

- ※ 高齢者の医療の確保に関する法律（昭和57年法律第80号）
前期高齢者交付金及び後期高齢者医療の国庫負担金の算定等に関する政令（平成19年政令第325号）
高齢者の医療の確保に関する法律による保険者の前期高齢者交付金等の額の算定等に関する省令（平成19年厚生労働省令第140号）
公的年金制度の財政基盤及び最低保障機能の強化等のための国民年金法等の一部を改正する法律（平成24年法律第62号）
- ※ 平成28年10月に施行された「短時間労働者の健康保険への適用拡大」により、適用拡大前と適用拡大後とで内容が異なる場合は、各項目の名称および各項目番号に適用拡大前は「改正前」・「前」、適用拡大後は「改正後」・「後」と表示している。
さらに改正後は、特定加入者にかかる補正が行われるため、補正前と補正後のどちらかを明示するために、補正後については、各項目の名称に、「改正後・補正後」、各項目番号「V」等の前に、「後補正」と表示している。
- ※ ~~諸係数については、政府予算案に基づく数値であり、予算編成のための暫定数値である。~~ 諸係数については、速報値ベースに基づいて試算した数値であり、今後動くものであること。
- ※ 30年度概算後期高齢者支援金額-((28年度概算後期高齢者支援金額-28年度確定後期高齢者支援金額)+30年度後期高齢者調整金額)の合計がマイナスの場合は、後期高齢者支援金分は還付される。なお、この場合であっても後期高齢者関係事務費拠出金分については別途拠出が必要となる。

I 30年度概算後期高齢者支援金額の算定式

<p>I</p> <table border="1" style="width: 100%; height: 100%;"> <tr> <td style="padding: 5px;">30年度当該保険者 概算後期高齢者 支援金額</td> </tr> <tr> <td style="height: 80px;"></td> </tr> <tr> <td style="text-align: right; padding-right: 5px;">円</td> </tr> </table>	30年度当該保険者 概算後期高齢者 支援金額		円	=	<table border="1" style="width: 100%; height: 100%;"> <tr> <td style="padding: 5px;">30年度後期高齢者 支援金加入者1人 当たり負担見込額</td> </tr> <tr> <td style="text-align: center; padding: 5px;">59,684</td> </tr> <tr> <td style="text-align: right; padding-right: 5px;">円</td> </tr> </table>	30年度後期高齢者 支援金加入者1人 当たり負担見込額	59,684	円	×	<p>I - 1</p> <table border="1" style="width: 100%; height: 100%;"> <tr> <td style="padding: 5px;">30年度当該保険者 加入者見込数</td> </tr> <tr> <td style="height: 80px;"></td> </tr> <tr> <td style="text-align: right; padding-right: 5px;">人</td> </tr> </table>	30年度当該保険者 加入者見込数		人	×	<table border="1" style="width: 100%; height: 100%;"> <tr> <td style="padding: 5px;">30年度概算後期 高齢者支援金調整率</td> </tr> <tr> <td style="text-align: center; padding: 5px;">100/100</td> </tr> </table>	30年度概算後期 高齢者支援金調整率	100/100
30年度当該保険者 概算後期高齢者 支援金額																	
円																	
30年度後期高齢者 支援金加入者1人 当たり負担見込額																	
59,684																	
円																	
30年度当該保険者 加入者見込数																	
人																	
30年度概算後期 高齢者支援金調整率																	
100/100																	

(1円未満の端数を切り捨て)

I - 1 当該保険者加入者見込数

<p>I - 1</p> <table border="1" style="width: 100%; height: 100%;"> <tr> <td style="padding: 5px;">30年度当該保険者 加入者見込数</td> </tr> <tr> <td style="height: 80px;"></td> </tr> <tr> <td style="text-align: right; padding-right: 5px;">人</td> </tr> </table>	30年度当該保険者 加入者見込数		人	=	<table border="1" style="width: 100%; height: 100%;"> <tr> <td style="padding: 5px;">28年度当該 保険者加入者数</td> </tr> <tr> <td style="background-color: #cccccc; height: 80px;"></td> </tr> <tr> <td style="text-align: right; padding-right: 5px;">人</td> </tr> </table>	28年度当該 保険者加入者数		人	×	<table border="1" style="width: 100%; height: 100%;"> <tr> <td style="padding: 5px;">30年度伸率</td> </tr> <tr> <td style="text-align: center; padding: 5px;">0.98403</td> </tr> </table>	30年度伸率	0.98403
30年度当該保険者 加入者見込数												
人												
28年度当該 保険者加入者数												
人												
30年度伸率												
0.98403												

(1未満の端数を切り捨て)

前V 28年度改正前確定後期高齢者支援金額の算定式

前V

28年度改正前 当該保険者 確定後期高齢者 支援金額
円

=

28年度改正前 後期高齢者支援金 加入者1人当たり 負担額
53,681
円

×

28年度改正前 当該保険者 加入者数
人

×

28年度確定後期 高齢者支援金調整率
100/100

(1未満の端数を切り捨て)

後V 28年度改正後確定後期高齢者支援金額の算定式

後V

28年度改正後 当該保険者 確定後期高 齢者支援金額
円

=

28年度改正後 後期高齢者支援金 加入者1人当たり 負担額
53,877
円

×

28年度改正後 当該保険者 加入者数
人

×

28年度確定後期 高齢者支援金調整率
100/100

(1未満の端数を切り捨て)

Ⅲ 30年度当該保険者後期高齢者調整金額の算定式

<p>Ⅲ</p> <table border="1" style="width: 100%; height: 100%;"> <tr> <td style="padding: 5px;">30年度当該保険者 後期高齢者調整金額</td> </tr> <tr> <td style="border-top: 1px solid black; height: 40px;"> </td> </tr> <tr> <td style="text-align: right; padding-right: 5px;">円</td> </tr> </table>	30年度当該保険者 後期高齢者調整金額		円	=	<table style="width: 100%; height: 100%;"> <tr> <td style="width: 50%; vertical-align: top;"> <p>Ⅲ</p> <table border="1" style="width: 100%; height: 100%;"> <tr> <td style="padding: 5px;">28年度当該保険者概算 後期高齢者支援金額</td> </tr> <tr> <td style="border-top: 1px solid black; background-color: #cccccc; height: 40px;"> </td> </tr> <tr> <td style="text-align: right; padding-right: 5px;">円</td> </tr> </table> </td> <td style="width: 5%; text-align: center;">-</td> <td style="width: 50%; vertical-align: top;"> <p>Ⅱ</p> <table border="1" style="width: 100%; height: 100%;"> <tr> <td style="padding: 5px;">28年度当該保険者確定 後期高齢者支援金額</td> </tr> <tr> <td style="border-top: 1px solid black; height: 40px;"> </td> </tr> <tr> <td style="text-align: right; padding-right: 5px;">円</td> </tr> </table> </td> </tr> <tr> <td colspan="3" style="text-align: center;">)</td> </tr> <tr> <td colspan="3" style="text-align: center;">×</td> </tr> <tr> <td colspan="3" style="vertical-align: top;"> <table border="1" style="width: 100%; height: 100%;"> <tr> <td style="padding: 5px;">30年度後期高齢者 支援算定率</td> </tr> <tr> <td style="border-top: 1px solid black; height: 40px;">0.000171</td> </tr> </table> </td> </tr> </table>	<p>Ⅲ</p> <table border="1" style="width: 100%; height: 100%;"> <tr> <td style="padding: 5px;">28年度当該保険者概算 後期高齢者支援金額</td> </tr> <tr> <td style="border-top: 1px solid black; background-color: #cccccc; height: 40px;"> </td> </tr> <tr> <td style="text-align: right; padding-right: 5px;">円</td> </tr> </table>	28年度当該保険者概算 後期高齢者支援金額		円	-	<p>Ⅱ</p> <table border="1" style="width: 100%; height: 100%;"> <tr> <td style="padding: 5px;">28年度当該保険者確定 後期高齢者支援金額</td> </tr> <tr> <td style="border-top: 1px solid black; height: 40px;"> </td> </tr> <tr> <td style="text-align: right; padding-right: 5px;">円</td> </tr> </table>	28年度当該保険者確定 後期高齢者支援金額		円)			×			<table border="1" style="width: 100%; height: 100%;"> <tr> <td style="padding: 5px;">30年度後期高齢者 支援算定率</td> </tr> <tr> <td style="border-top: 1px solid black; height: 40px;">0.000171</td> </tr> </table>			30年度後期高齢者 支援算定率	0.000171	×	<table border="1" style="width: 100%; height: 100%;"> <tr> <td style="padding: 5px;">30年度後期高齢者 支援算定率</td> </tr> <tr> <td style="border-top: 1px solid black; height: 40px;">0.000171</td> </tr> </table>	30年度後期高齢者 支援算定率	0.000171
30年度当該保険者 後期高齢者調整金額																													
円																													
<p>Ⅲ</p> <table border="1" style="width: 100%; height: 100%;"> <tr> <td style="padding: 5px;">28年度当該保険者概算 後期高齢者支援金額</td> </tr> <tr> <td style="border-top: 1px solid black; background-color: #cccccc; height: 40px;"> </td> </tr> <tr> <td style="text-align: right; padding-right: 5px;">円</td> </tr> </table>	28年度当該保険者概算 後期高齢者支援金額		円	-	<p>Ⅱ</p> <table border="1" style="width: 100%; height: 100%;"> <tr> <td style="padding: 5px;">28年度当該保険者確定 後期高齢者支援金額</td> </tr> <tr> <td style="border-top: 1px solid black; height: 40px;"> </td> </tr> <tr> <td style="text-align: right; padding-right: 5px;">円</td> </tr> </table>	28年度当該保険者確定 後期高齢者支援金額		円																					
28年度当該保険者概算 後期高齢者支援金額																													
円																													
28年度当該保険者確定 後期高齢者支援金額																													
円																													
)																													
×																													
<table border="1" style="width: 100%; height: 100%;"> <tr> <td style="padding: 5px;">30年度後期高齢者 支援算定率</td> </tr> <tr> <td style="border-top: 1px solid black; height: 40px;">0.000171</td> </tr> </table>			30年度後期高齢者 支援算定率	0.000171																									
30年度後期高齢者 支援算定率																													
0.000171																													
30年度後期高齢者 支援算定率																													
0.000171																													

(1円未満の端数を切り捨て)

Ⅳ 30年度当該保険者後期高齢者関係事務費拠出金額の算定式

<p>Ⅳ</p> <table border="1" style="width: 100%; height: 100%;"> <tr> <td style="padding: 5px;">30年度当該保険者 後期高齢者 関係事務費拠出金額</td> </tr> <tr> <td style="border-top: 1px solid black; height: 40px;"> </td> </tr> <tr> <td style="text-align: right; padding-right: 5px;">円</td> </tr> </table>	30年度当該保険者 後期高齢者 関係事務費拠出金額		円	=	<table style="width: 100%; height: 100%;"> <tr> <td style="width: 50%; vertical-align: top;"> <table border="1" style="width: 100%; height: 100%;"> <tr> <td style="padding: 5px;">30年度後期高齢者 関係事務算定基礎額</td> </tr> <tr> <td style="border-top: 1px solid black; height: 40px;">3円40銭</td> </tr> </table> </td> <td style="width: 5%; text-align: center;">×</td> <td style="width: 50%; vertical-align: top;"> <p>Ⅰ - 1</p> <table border="1" style="width: 100%; height: 100%;"> <tr> <td style="padding: 5px;">30年度当該保険者 加入者見込数</td> </tr> <tr> <td style="border-top: 1px solid black; height: 40px;"> </td> </tr> <tr> <td style="text-align: right; padding-right: 5px;">人</td> </tr> </table> </td> </tr> </table>	<table border="1" style="width: 100%; height: 100%;"> <tr> <td style="padding: 5px;">30年度後期高齢者 関係事務算定基礎額</td> </tr> <tr> <td style="border-top: 1px solid black; height: 40px;">3円40銭</td> </tr> </table>	30年度後期高齢者 関係事務算定基礎額	3円40銭	×	<p>Ⅰ - 1</p> <table border="1" style="width: 100%; height: 100%;"> <tr> <td style="padding: 5px;">30年度当該保険者 加入者見込数</td> </tr> <tr> <td style="border-top: 1px solid black; height: 40px;"> </td> </tr> <tr> <td style="text-align: right; padding-right: 5px;">人</td> </tr> </table>	30年度当該保険者 加入者見込数		人	×	<table border="1" style="width: 100%; height: 100%;"> <tr> <td style="padding: 5px;">30年度当該保険者 加入者見込数</td> </tr> <tr> <td style="border-top: 1px solid black; height: 40px;"> </td> </tr> <tr> <td style="text-align: right; padding-right: 5px;">人</td> </tr> </table>	30年度当該保険者 加入者見込数		人
30年度当該保険者 後期高齢者 関係事務費拠出金額																		
円																		
<table border="1" style="width: 100%; height: 100%;"> <tr> <td style="padding: 5px;">30年度後期高齢者 関係事務算定基礎額</td> </tr> <tr> <td style="border-top: 1px solid black; height: 40px;">3円40銭</td> </tr> </table>	30年度後期高齢者 関係事務算定基礎額	3円40銭	×	<p>Ⅰ - 1</p> <table border="1" style="width: 100%; height: 100%;"> <tr> <td style="padding: 5px;">30年度当該保険者 加入者見込数</td> </tr> <tr> <td style="border-top: 1px solid black; height: 40px;"> </td> </tr> <tr> <td style="text-align: right; padding-right: 5px;">人</td> </tr> </table>	30年度当該保険者 加入者見込数		人											
30年度後期高齢者 関係事務算定基礎額																		
3円40銭																		
30年度当該保険者 加入者見込数																		
人																		
30年度当該保険者 加入者見込数																		
人																		

(1円未満の端数を切り捨て)

第8表 病床転換支援金額等(病床転換支援金・病床転換助成関係事務費負担金)算定手順

I 病床転換支援金額の算定式

第7表のI-1を参照

30年度当該保険者 病床転換 支援金額		加入者1人当たり 負担見込額		30年度当該保険者 加入者見込数
0	=	1.15	×	
円		円		人

(法附則第8条)
※円未満切捨
(省令附則第21条)

(省令附則第18条の2)

(省令附則第18条)
(省令第19条を準用)

II 病床転換助成関係事務費拠出金額の算定式

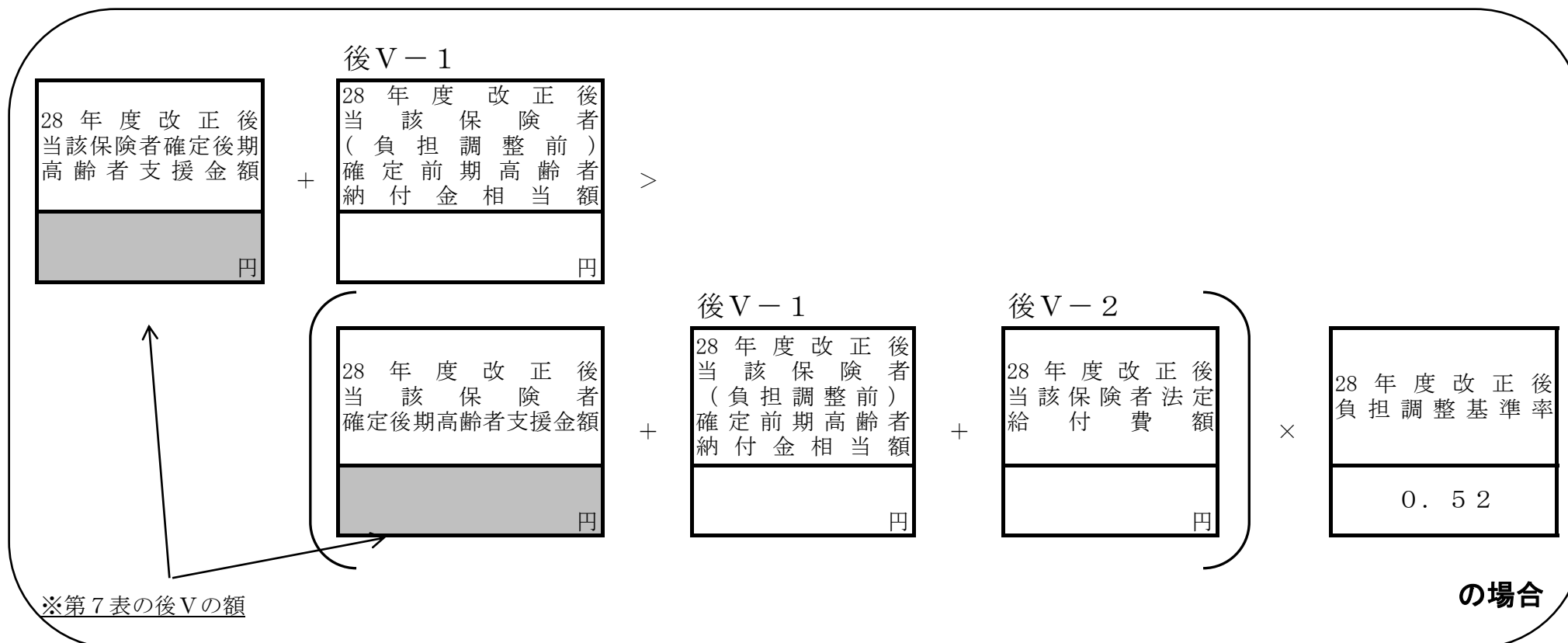
第7表のI-1を参照

30年度当該保険者 病床転換助成関係 事務費拠出金額		30年度病床転換 助成関係事務 算定基礎額		30年度当該保険者 加入者見込数
	=	0.33	×	
円		円		人

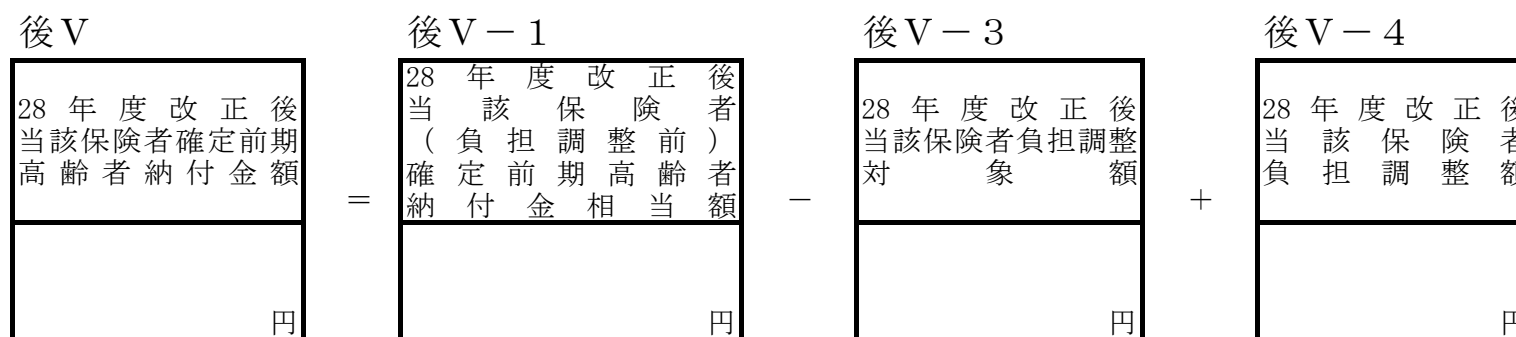
(法附則第9条)
※円未満切捨
(省令附則第21条)

(省令附則第19条)
(省令第21条を準用)

後V 28年度 改正後 当該保険者 確定前期高齢者納付金額 (確定負担調整基準超過保険者の場合)



(法第38条第1項第1号)



後V-1 28年度 改正後 負担調整前確定前期高齢者納付金相当額（当該額が零を下回る場合には、零とする。）

$$\begin{array}{c} \text{後V-1} \\ \hline \text{28年度改正後} \\ \text{当該保険者} \\ \text{(負担調整前)} \\ \text{確定前期高} \\ \text{齢者納付金} \\ \text{相当額} \\ \hline \text{円} \end{array} = \begin{array}{c} \text{後V-1-A} \\ \hline \text{28年度改正後} \\ \text{当該保険者} \\ \text{確定調整対象基準額} \\ \hline \text{円} \end{array} - \left(\begin{array}{c} \text{後V-1-B} \\ \hline \text{28年度改正後} \\ \text{当該保険者調整対象} \\ \text{給付費額} \\ \hline \text{円} \end{array} + \begin{array}{c} \text{後V-1-C} \\ \hline \text{28年度改正後} \\ \text{当該保険者前期高} \\ \text{齢者に係る後期高} \\ \text{齢者支援金の確定額} \\ \hline \text{円} \end{array} \right)$$

後V-1-A 28年度 改正後 当該保険者確定調整対象基準額

$$\begin{array}{c} \text{後V-1-A} \\ \hline \text{28年度改正後} \\ \text{当該保険者確定} \\ \text{調整対象基準額} \\ \hline \text{円} \end{array} = \left(\begin{array}{c} \text{後V-1-B} \\ \hline \text{28年度改正後} \\ \text{当該保険者調整対象} \\ \text{給付費額} \\ \hline \text{円} \end{array} + \begin{array}{c} \text{後V-1-C} \\ \hline \text{28年度改正後} \\ \text{当該保険者} \\ \text{前期高齢者に係る後期高} \\ \text{齢者支援金の確定額} \\ \hline \text{円} \end{array} \right) \times \begin{array}{c} \text{後V-1-A-①} \\ \hline \text{28年度改正後} \\ \text{当該保険者} \\ \text{確定加入者調整率} \\ \hline \end{array}$$

(1円未満の端数を切り捨て)

後V-1-A-① 28年度 改正後 当該保険者確定加入者調整率

後V-1-A-①

28年度改正後 当該保険者確定加入 者調整率

=

<table border="1" style="width: 100%; text-align: center;"> <tr> <td>28年度全保険者 平均前期高齢者率 加入</td> </tr> <tr> <td>0.15082090</td> </tr> </table>	28年度全保険者 平均前期高齢者率 加入	0.15082090	×	<table border="1" style="width: 100%; text-align: center;"> <tr> <td>28年度改正後 確定補正係数</td> </tr> <tr> <td>1.09396</td> </tr> </table>	28年度改正後 確定補正係数	1.09396
28年度全保険者 平均前期高齢者率 加入						
0.15082090						
28年度改正後 確定補正係数						
1.09396						
<p>後V-1-A-②</p> <table border="1" style="width: 100%; text-align: center;"> <tr> <td>28年度改正後 当期保険者率 加入</td> </tr> <tr> <td> </td> </tr> </table>			28年度改正後 当期保険者率 加入			
28年度改正後 当期保険者率 加入						
<p>(小数点以下第5位未満を四捨五入)</p>						

(小数点以下第5位未満を四捨五入)

後V-1-A-② 28年度 改正後 当該保険者前期高齢者加入率値

後V-1-A-②

28年度改正後 当該保険者 前期高齢者 加入率

=

<table border="1"> <tr> <td>28年度改正後 当該保険者 前期高齢者 加入者数</td> </tr> <tr> <td style="background-color: #cccccc;"></td> </tr> </table>	28年度改正後 当該保険者 前期高齢者 加入者数	
28年度改正後 当該保険者 前期高齢者 加入者数		
=		
<table border="1"> <tr> <td>28年度改正後 当該保険者 加入者数</td> </tr> <tr> <td style="background-color: #cccccc;"></td> </tr> </table>	28年度改正後 当該保険者 加入者数	
28年度改正後 当該保険者 加入者数		

人

※ 下限1.00/100に満たない場合は1.00/100とする。

後V-1-B 28年度 改正後 当該保険者調整対象給付費額

後V-1-B

28年度改正後 当該保険者調整対象 給付費額
円

=

28年度改正後 当該保険者前期高齢 者給付費額
円

-

後V-1-B-①

28年度改正後 当該保険者調整対象 外給付費額
円

後V-1-B-② 28年度 改正後 当該保険者調整対象外給付費額（当該額が零を下回る場合には、零とする。）

後V-1-B-①

28年度改正後 当該保険者調整対象 外給付費額
円

=

28年度改正後 当該保険者前期高齢 者給付費額
円

-

後V-1-A-②

28年度改正後 当該保険者前期高齢 者加入者数
人

×

28年度全保険者 1人平均前期高齢者 給付費額
411,334

×

28年度改正後 調整対象外基準率
1.43

(1円未満の端数を四捨五入)

後V-1-C 28年度 改正後 当該保険者前期高齢者に係る後期高齢者支援金の確定額

後V-1-C

28年度改正後 当該保険者 前期高齢者に係る後期高 齢者支援金の確定額
円

=

第7表の後Vの額		28年度改正後 当該保険者前期高 齢者加入者数
28年度改正後 当該保険者確定後 期高齢者支援金額	×	人
円		28年度改正後 当該保険者 加入者数
		人

(1円未満の端数を切り捨て)

後V-2 28年度 改正後 当該保険者法定給付費額

後V-2

28年度改正後 当該保険者法定 給付費額	=	28年度改正後 当該保険者 給付費額 (若人の給付費額)	+	28年度当該保険者 日雇拠出金額	+	28年度当該保険者 療養給付費等 拠出金額
円		円		円		円

後V-3 28年度 改正後 当該保険者負担調整対象額

〔当該額が、負担調整前確定前期高齢者納付金相当額を上回るときは、負担調整前概算前期高齢者納付金相当額とする。〕

$$\begin{array}{|c|} \hline \text{後V-3} \\ \hline \text{28年度改正後} \\ \text{当該保険者} \\ \text{負担調整対象額} \\ \hline \text{円} \\ \hline \end{array} = \left(\begin{array}{|c|} \hline \text{28年度改正後} \\ \text{当該保険者確定} \\ \text{後期高齢者支援金額} \\ \hline \text{円} \\ \hline \end{array} + \begin{array}{|c|} \hline \text{後V-1} \\ \hline \text{28年度改正後} \\ \text{当該保険者} \\ \text{(負担調整前)} \\ \text{確定前期高齢者} \\ \text{納付金相当額} \\ \hline \text{円} \\ \hline \end{array} \right) - \left(\begin{array}{|c|} \hline \text{28年度改正後} \\ \text{当該保険者確定} \\ \text{後期高齢者支援金額} \\ \hline \text{円} \\ \hline \end{array} + \begin{array}{|c|} \hline \text{後V-1} \\ \hline \text{28年度改正後} \\ \text{当該保険者} \\ \text{(負担調整前)} \\ \text{確定前期高齢者} \\ \text{納付金相当額} \\ \hline \text{円} \\ \hline \end{array} + \begin{array}{|c|} \hline \text{後V-2} \\ \hline \text{28年度改正後} \\ \text{当該保険者} \\ \text{法定給付費額} \\ \hline \text{円} \\ \hline \end{array} \right) \times \begin{array}{|c|} \hline \text{28年度改正後} \\ \text{負担調整基準率} \\ \hline \text{0.52} \\ \hline \end{array}$$

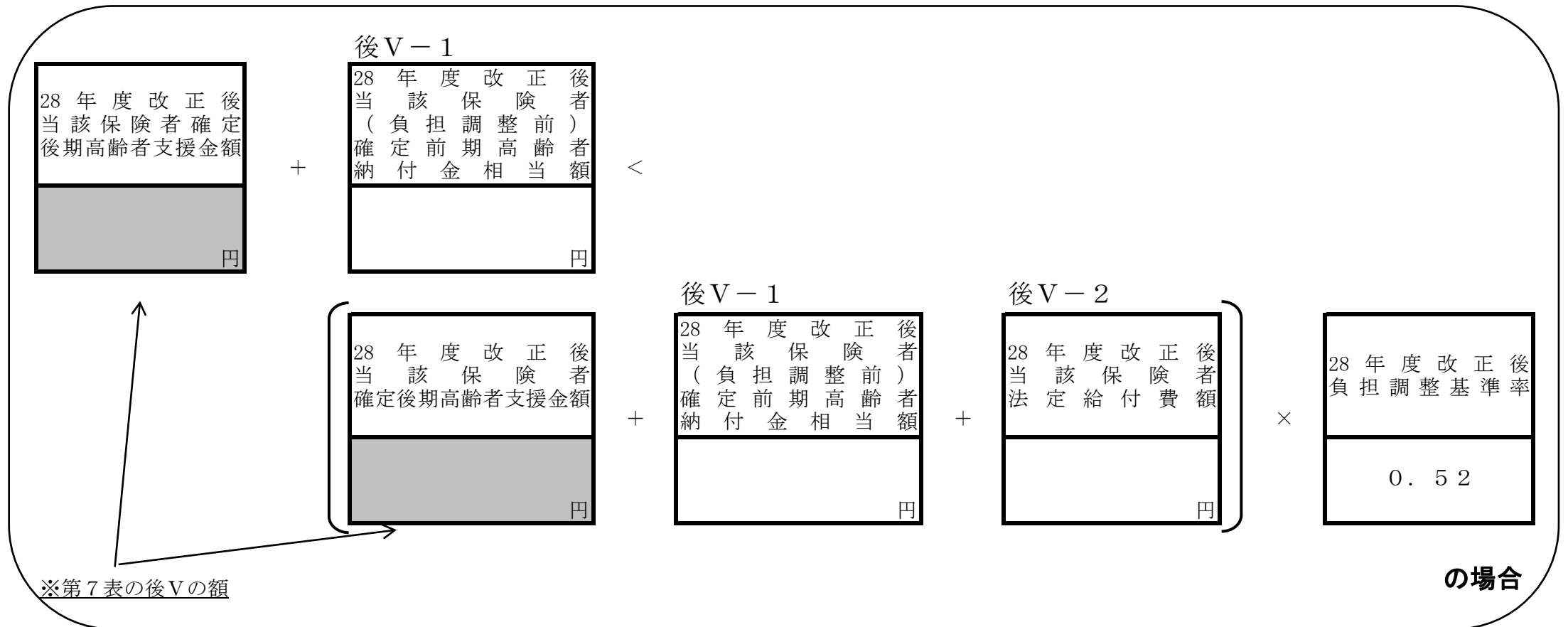
(1円未満の端数を切り捨て)

※第7表の後Vの額

後V-4 28年度 改正後 当該保険者負担調整額

$$\begin{array}{|c|} \hline \text{後V-4} \\ \hline \text{28年度改正後} \\ \text{当該保険者} \\ \text{負担調整額} \\ \hline \text{円} \\ \hline \end{array} = \begin{array}{|c|} \hline \text{28年度改正後} \\ \text{1人当たりの負担調整} \\ \text{対象額} \\ \hline \text{69円} \\ \hline \end{array} \times \begin{array}{|c|} \hline \text{28年度改正後} \\ \text{当該保険者加入者数} \\ \hline \text{人} \\ \hline \end{array}$$

後V 28年度 改正後 当該保険者 確定前期高齢者納付金額 (確定負担調整基準超過保険者以外の場合)



後V

28年度改正後当該保険者確定前期高齢者納付金
円

=

後V-1

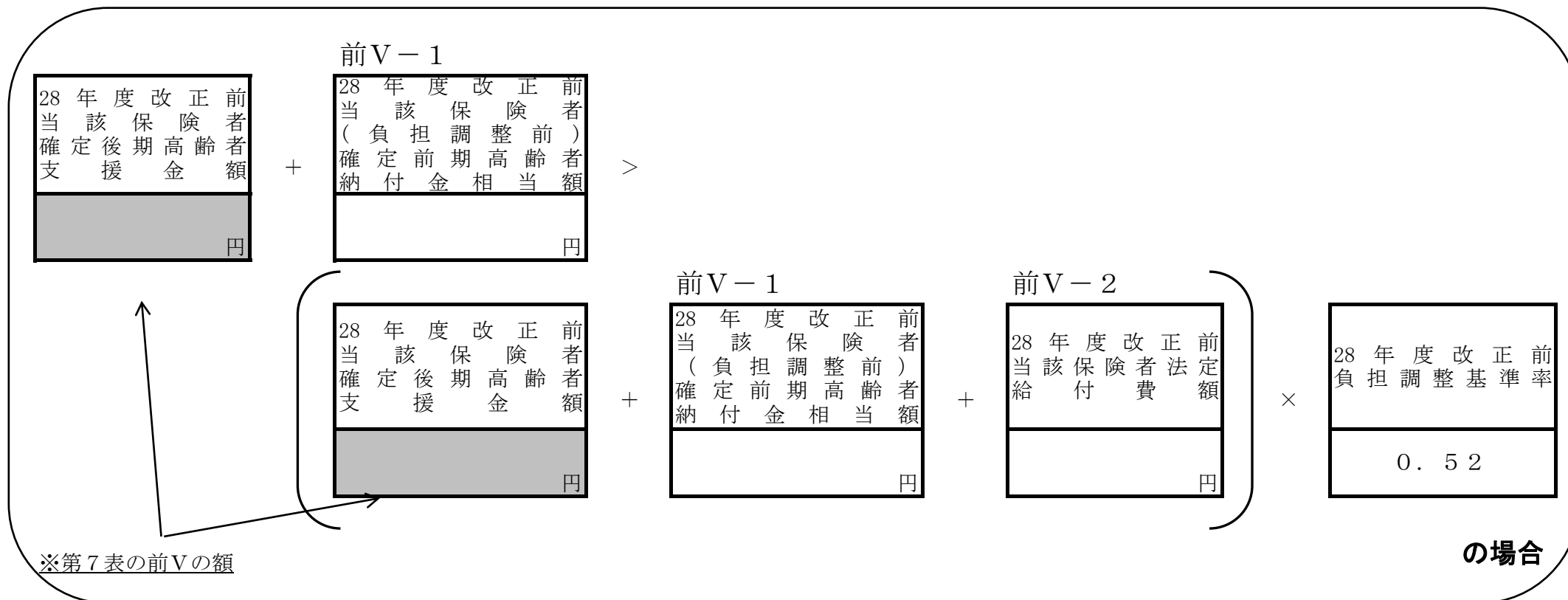
28年度改正後当該保険者(負担調整前)確定前期高齢者納付金相当額
円

+

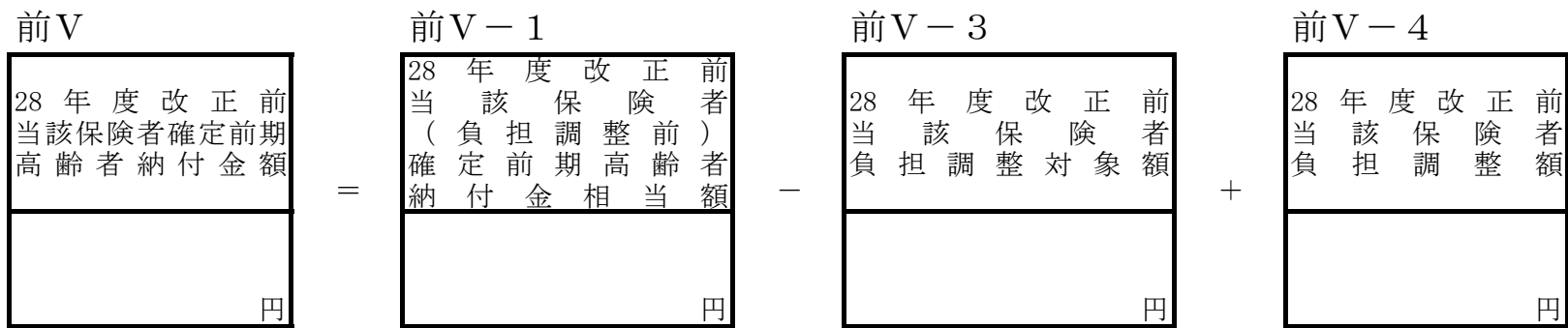
後V-4

28年度改正後当該保険者負担調整額
円

前V 28年度 改正前 当該保険者 確定前期高齢者納付金額 (確定負担調整基準超過保険者の場合)



(法第38条第1項第1号)



前V-1 28年度 改正前 負担調整前確定前期高齢者納付金相当額 (当該額が零を下回る場合には、零とする。)

$$\begin{array}{|c|} \hline \text{前V-1} \\ \hline \begin{array}{c} 28 \text{ 年 度 改 正 前} \\ \text{当 該 保 險 者} \\ \text{(負 担 調 整 前)} \\ \text{確 定 前 期 高 齡 者} \\ \text{納 付 金 相 当 額} \end{array} \\ \hline \\ \hline \text{円} \\ \hline \end{array} = \begin{array}{|c|} \hline \text{前V-1-A} \\ \hline \begin{array}{c} 28 \text{ 年 度 改 正 前} \\ \text{当 該 保 險 者} \\ \text{確 定 調 整 対 象 基 準 額} \end{array} \\ \hline \\ \hline \text{円} \\ \hline \end{array} - \begin{array}{|c|} \hline \text{前V-1-B} \\ \hline \begin{array}{c} 28 \text{ 年 度 改 正 前} \\ \text{当 該 保 險 者} \\ \text{調 整 対 象 額} \\ \text{給 付 費} \end{array} \\ \hline \\ \hline \text{円} \\ \hline \end{array} + \begin{array}{|c|} \hline \text{前V-1-C} \\ \hline \begin{array}{c} 28 \text{ 年 度 改 正 前} \\ \text{当 該 保 險 者} \\ \text{前 期 高 齡 者 に 係 る 後 期} \\ \text{高 齡 者 支 援 金 の 確 定 額} \end{array} \\ \hline \\ \hline \text{円} \\ \hline \end{array}$$

前V-1-A 28年度 改正前 当該保険者確定調整対象基準額

$$\begin{array}{|c|} \hline \text{前V-1-A} \\ \hline \begin{array}{c} 28 \text{ 年 度 改 正 前} \\ \text{当 該 保 險 者} \\ \text{確 定 調 整 対 象 基 準 額} \end{array} \\ \hline \\ \hline \text{円} \\ \hline \end{array} = \left(\begin{array}{|c|} \hline \text{前V-1-B} \\ \hline \begin{array}{c} 28 \text{ 年 度 改 正 前} \\ \text{当 該 保 險 者 調 整 対 象} \\ \text{給 付 費 額} \end{array} \\ \hline \\ \hline \text{円} \\ \hline \end{array} + \begin{array}{|c|} \hline \text{前V-1-C} \\ \hline \begin{array}{c} 28 \text{ 年 度 改 正 前} \\ \text{当 該 保 險 者} \\ \text{前 期 高 齡 者 に 係 る 後 期} \\ \text{高 齡 者 支 援 金 の 確 定 額} \end{array} \\ \hline \\ \hline \text{円} \\ \hline \end{array} \right) \times \begin{array}{|c|} \hline \text{前V-1-A-①} \\ \hline \begin{array}{c} 28 \text{ 年 度 改 正 前} \\ \text{当 該 保 險 者} \\ \text{確 定 加 入 者 調 整 率} \end{array} \\ \hline \\ \hline \text{円} \\ \hline \end{array}$$

(1円未満の端数を切り捨て)

前V-1-A-① 28年度 改正前 当該保険者確定加入者調整率

前V-1-A-①

28年度改正前 当該保険者 確定加入者調整率

=

<table border="1" style="width: 100%; text-align: center;"> <tr> <td>28年度全保 平均前期高 加入者率</td> </tr> <tr> <td>0.15033460</td> </tr> </table>	28年度全保 平均前期高 加入者率	0.15033460	×	<table border="1" style="width: 100%; text-align: center;"> <tr> <td>28年度改正前 確定補正係数</td> </tr> <tr> <td>1.07909</td> </tr> </table>	28年度改正前 確定補正係数	1.07909
28年度全保 平均前期高 加入者率						
0.15033460						
28年度改正前 確定補正係数						
1.07909						
<p>V-1-A-②</p> <table border="1" style="width: 100%; text-align: center;"> <tr> <td>28年度改正前 当該保険者 前期高加入者率</td> </tr> <tr> <td> </td> </tr> </table>			28年度改正前 当該保険者 前期高加入者率			
28年度改正前 当該保険者 前期高加入者率						

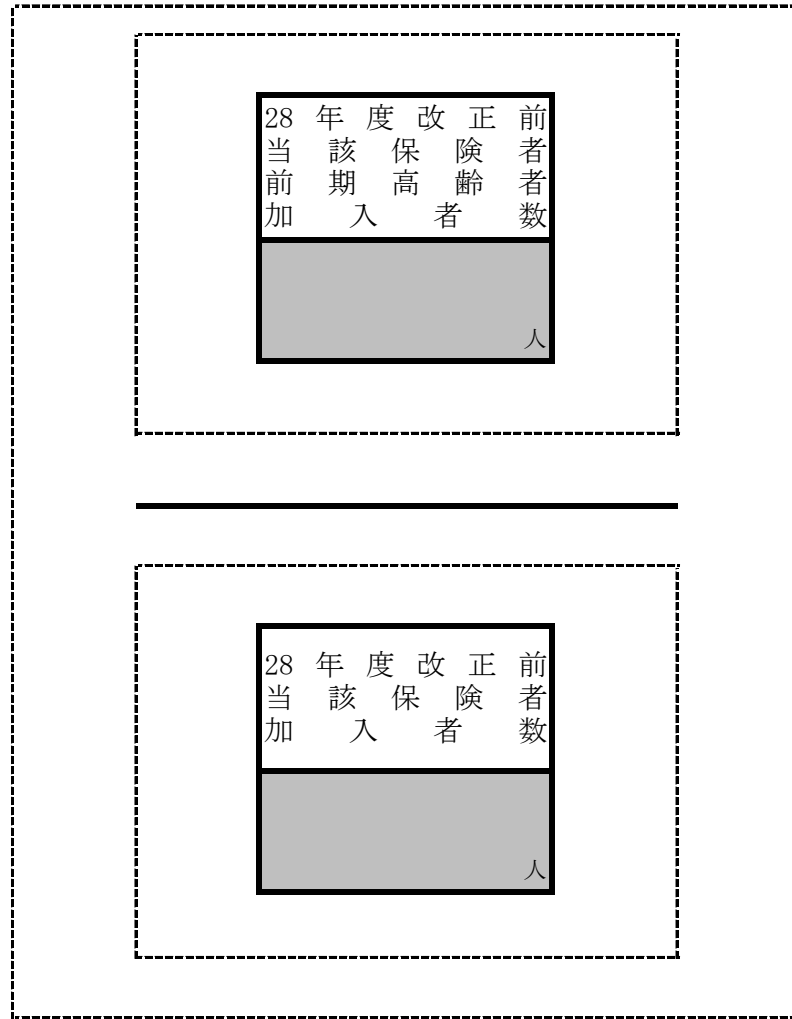
(小数点以下第5位未満を四捨五入)

(小数点以下第5位未満を四捨五入)

前V-1-A-② 28年度 改正前 当該保険者前期高齢者加入率

前V-1-A-②
 28年度改正前
 当該保険者
 前期高齢者
 加入率

=



※ 下限1.00/100に満たない場合は1.00/100とする。

前V-1-B 28年度 改正前 当該保険者調整対象給付費額

前V-1-B

28年度改正前 当該保険者調整対象 給付費額
円

=

28年度改正前 当該保険者前期高齢 者給付費額
円

-

前V-1-B-①

28年度改正前 当該保険者調整対象外 給付費額
円

前V-1-B-② 28年度 改正前 当該保険者調整対象外給付費見込額（当該額が零を下回る場合には、零とする。）

前V-1-B-①

28年度改正前 当該保険者調整対象 外給付費額
円

=

28年度改正前 当該保険者前期高齢 者給付費額
円

-

<table border="1" style="display: inline-table; vertical-align: middle;"> <tr> <td>28年度改正前 当該保険者前期高齢者 加入者数</td> </tr> <tr> <td style="background-color: #cccccc; text-align: right;">人</td> </tr> </table>	28年度改正前 当該保険者前期高齢者 加入者数	人	×	<table border="1" style="display: inline-table; vertical-align: middle;"> <tr> <td>28年度全保険者 1人平均前期高齢者 給付費額</td> </tr> <tr> <td style="text-align: center;">417,523</td> </tr> </table>	28年度全保険者 1人平均前期高齢者 給付費額	417,523	×	<table border="1" style="display: inline-table; vertical-align: middle;"> <tr> <td>28年度改正前 調整対象外基準率</td> </tr> <tr> <td style="text-align: center;">1.43</td> </tr> </table>	28年度改正前 調整対象外基準率	1.43
28年度改正前 当該保険者前期高齢者 加入者数										
人										
28年度全保険者 1人平均前期高齢者 給付費額										
417,523										
28年度改正前 調整対象外基準率										
1.43										

(1円未満の端数を四捨五入)

前V-1-C 28年度 改正前 当該保険者前期高齢者に係る後期高齢者支援金の確定額

前V-1-C

28年度改正前 当該保険者 前期高齢者に係る後期高 齢者支援金の確定額
円

=

第7表の前Vの額

28年度改正前 当該保険者 確定後期高齢者 支援金額
円

×

28年度改正前 当該保険者 前期高齢者 加入者数
人

28年度改正前 当該保険者 加入者数
人

(1円未満の端数を切り捨て)

前V-2 28年度 改正前 当該保険者法定給付費額

前V-2

28年度改正前 当該保険者 法定給付費額
円

=

28年度改正前 当該保険者 給付費額 (若人の給付費額)
円

+

28年度当該保険者 日雇拋出金額
円

+

28年度当該保険者 療養給付費等 拋出金額
円

前V-3 28年度 改正前 当該保険者負担調整対象額

〔当該額が、負担調整前確定前期高齢者納付金相当額を上回るときは、負担調整前確定前期高齢者納付金相当額とする。〕

前V-3

28年度改正前 当該保険者 負担調整対象額
円

=

28年度改正前 当該保険者 確定後期高齢 支援金額
円

+

前V-1

28年度改正前 当該保険者 (負担調整前) 確定前期高齢 者納付金相当額
円

-

28年度改正前 当該保険者 確定後期高齢 支援金額
円

+

前V-1

28年度改正前 当該保険者 (負担調整前) 確定前期高齢 者納付金相当額
円

+

前V-2

28年度改正前 当該保険者 法定給付費額
円

×

28年度改正前 負担調整基準率
0.52

(1円未満の端数を切り捨て)

※第7表の前Vの額

前V-4 28年度 当該保険者負担調整額

前V-4

28年度改正前 当該保険者 負担調整額
円

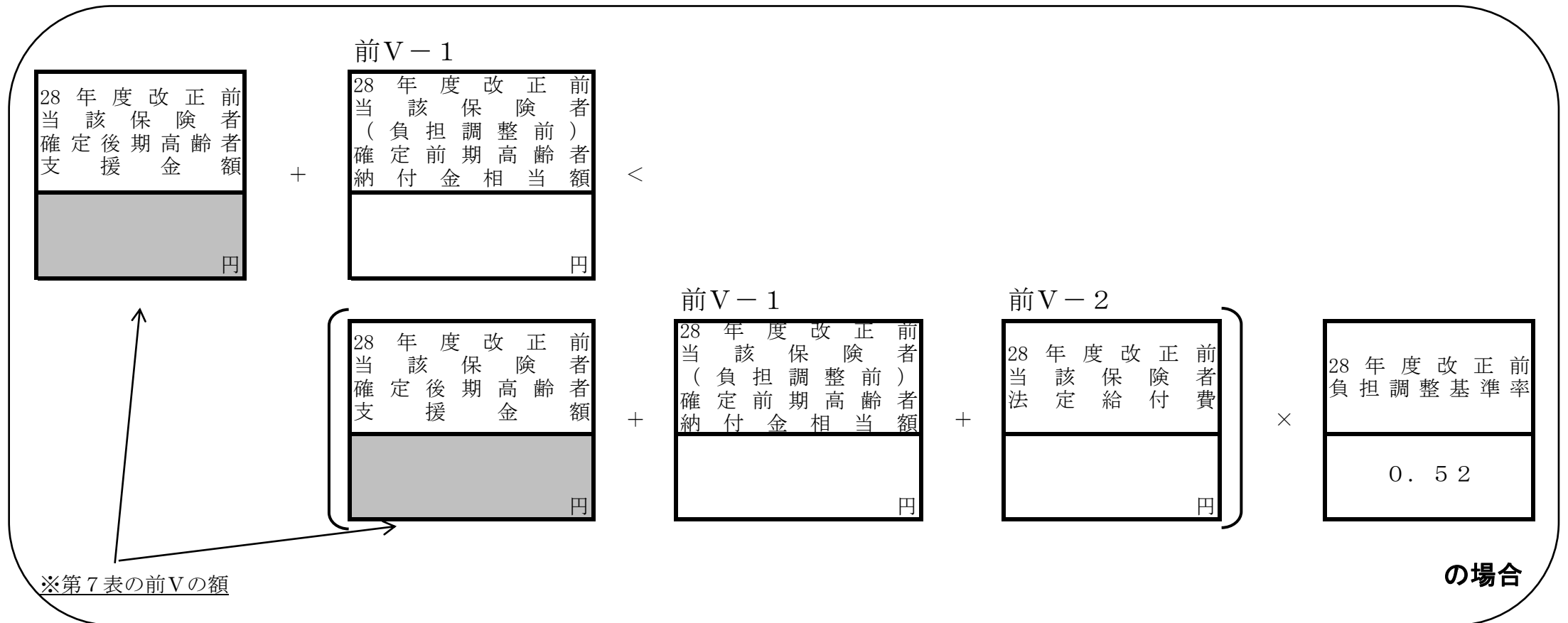
=

28年度改正前 1人当たりの負担調 整対象額
58円

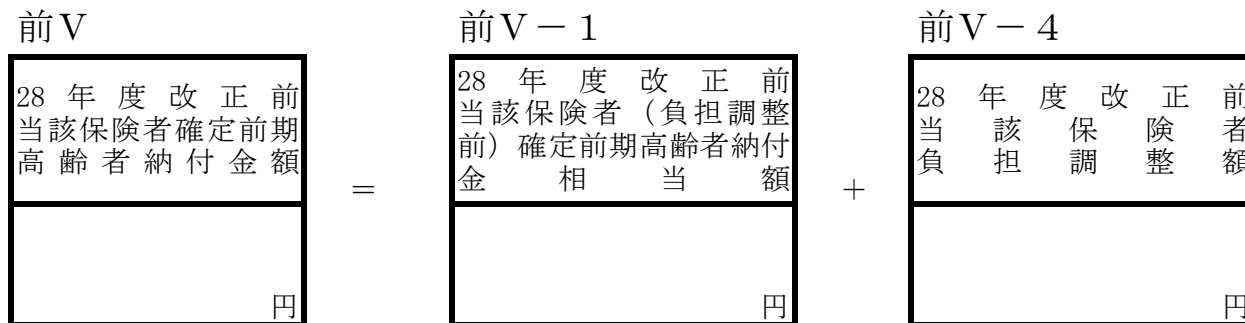
×

28年度改正前 当該保険者 加入者数
人

前V 28年度 改正前 当該保険者 確定前期高齢者納付金額（確定負担調整基準超過保険者以外の場



(法第38条第1項第2号)



Ⅲ 30年度前期高齢者納付調整金額の算定式

<p>Ⅲ</p> <table border="1" style="width: 100%; height: 100%;"> <tr> <td style="padding: 5px;">30年度前期高齢者 納付調整金額</td> </tr> <tr> <td style="height: 40px;"> </td> </tr> <tr> <td style="text-align: right; padding: 5px;">円</td> </tr> </table>	30年度前期高齢者 納付調整金額		円	=	<table border="1" style="width: 100%; height: 100%; border-style: dashed;"> <tr> <td style="width: 50%; vertical-align: top;"> <p>Ⅱ</p> <table border="1" style="width: 100%; height: 100%;"> <tr> <td style="padding: 5px;">28年度当該保険者概算 前期高齢者納付金額</td> </tr> <tr> <td style="background-color: #cccccc; height: 40px;"> </td> </tr> <tr> <td style="text-align: right; padding: 5px;">円</td> </tr> </table> </td> <td style="width: 5%; vertical-align: middle;">-</td> <td style="width: 45%; vertical-align: top;"> <table border="1" style="width: 100%; height: 100%;"> <tr> <td style="padding: 5px;">28年度当該保険者確定 前期高齢者納付金額</td> </tr> <tr> <td style="height: 40px;"> </td> </tr> <tr> <td style="text-align: right; padding: 5px;">円</td> </tr> </table> </td> </tr> <tr> <td colspan="3" style="text-align: center; padding: 5px;">(1円未満の端数を切り捨て)</td> </tr> </table>	<p>Ⅱ</p> <table border="1" style="width: 100%; height: 100%;"> <tr> <td style="padding: 5px;">28年度当該保険者概算 前期高齢者納付金額</td> </tr> <tr> <td style="background-color: #cccccc; height: 40px;"> </td> </tr> <tr> <td style="text-align: right; padding: 5px;">円</td> </tr> </table>	28年度当該保険者概算 前期高齢者納付金額		円	-	<table border="1" style="width: 100%; height: 100%;"> <tr> <td style="padding: 5px;">28年度当該保険者確定 前期高齢者納付金額</td> </tr> <tr> <td style="height: 40px;"> </td> </tr> <tr> <td style="text-align: right; padding: 5px;">円</td> </tr> </table>	28年度当該保険者確定 前期高齢者納付金額		円	(1円未満の端数を切り捨て)			×	<table border="1" style="width: 100%; height: 100%;"> <tr> <td style="padding: 5px;">30年度前期高齢者 納付算定率</td> </tr> <tr> <td style="text-align: center; padding: 5px;">0.000320</td> </tr> </table>	30年度前期高齢者 納付算定率	0.000320
30年度前期高齢者 納付調整金額																					
円																					
<p>Ⅱ</p> <table border="1" style="width: 100%; height: 100%;"> <tr> <td style="padding: 5px;">28年度当該保険者概算 前期高齢者納付金額</td> </tr> <tr> <td style="background-color: #cccccc; height: 40px;"> </td> </tr> <tr> <td style="text-align: right; padding: 5px;">円</td> </tr> </table>	28年度当該保険者概算 前期高齢者納付金額		円	-	<table border="1" style="width: 100%; height: 100%;"> <tr> <td style="padding: 5px;">28年度当該保険者確定 前期高齢者納付金額</td> </tr> <tr> <td style="height: 40px;"> </td> </tr> <tr> <td style="text-align: right; padding: 5px;">円</td> </tr> </table>	28年度当該保険者確定 前期高齢者納付金額		円													
28年度当該保険者概算 前期高齢者納付金額																					
円																					
28年度当該保険者確定 前期高齢者納付金額																					
円																					
(1円未満の端数を切り捨て)																					
30年度前期高齢者 納付算定率																					
0.000320																					

第 9 表 前期高齢者納付金等算定手順 (被用者保険等保険者以外)

30年度当該保険者
前期高齢者
納付金等額 =

円

$$\text{I} \left[\begin{array}{l} 30年度当該保険者 \\ \text{概算前期高齢者} \\ \text{納付金等額} \end{array} \right] - \left(\left[\begin{array}{l} \text{II} \\ 28年度当該保険者 \\ \text{概算前期高齢者} \\ \text{納付金等額} \end{array} \right] - \left[\begin{array}{l} \text{II} \\ 28年度当該保険者 \\ \text{確定前期高齢者} \\ \text{納付金等額} \end{array} \right] \right) + \left[\begin{array}{l} \text{III} \\ 30年度当該保険者 \\ \text{前期高齢者} \\ \text{納付調整金額} \end{array} \right] + \left[\begin{array}{l} \text{IV} \\ 30年度当該保険者 \\ \text{前期高齢者} \\ \text{関係事務費抛出金額} \end{array} \right]$$

$$\text{II} \left[\begin{array}{l} 28年度当該保険者 \\ \text{確定前期高齢者} \\ \text{納付金等額} \end{array} \right] = \left(\left[\begin{array}{l} \text{前V} \\ 28年度改正前 \\ \text{当該保険者} \\ \text{確定前期高齢者} \\ \text{納付金等額} \end{array} \right] \times \frac{6\text{ヶ月}}{12\text{ヶ月}} \right) + \left(\left[\begin{array}{l} \text{後V} \\ 28年度改正後 \\ \text{当該保険者} \\ \text{確定前期高齢者} \\ \text{納付金等額} \end{array} \right] \times \frac{6\text{ヶ月}}{12\text{ヶ月}} \right)$$

(1円未満の端数を切り捨て)

(1円未満の端数を切り捨て)

- ※ 高齢者の医療の確保に関する法律（昭和57年法律第80号）
前期高齢者交付金及び後期高齢者医療の国庫負担金の算定等に関する政令（平成19年政令第325号）
高齢者の医療の確保に関する法律による保険者の前期高齢者交付金等の額の算定等に関する省令（平成19年厚生労働省令第140号）
公的年金制度の財政基盤及び最低保障機能の強化等のための国民年金法等の一部を改正する法律（平成24年法律第62号）

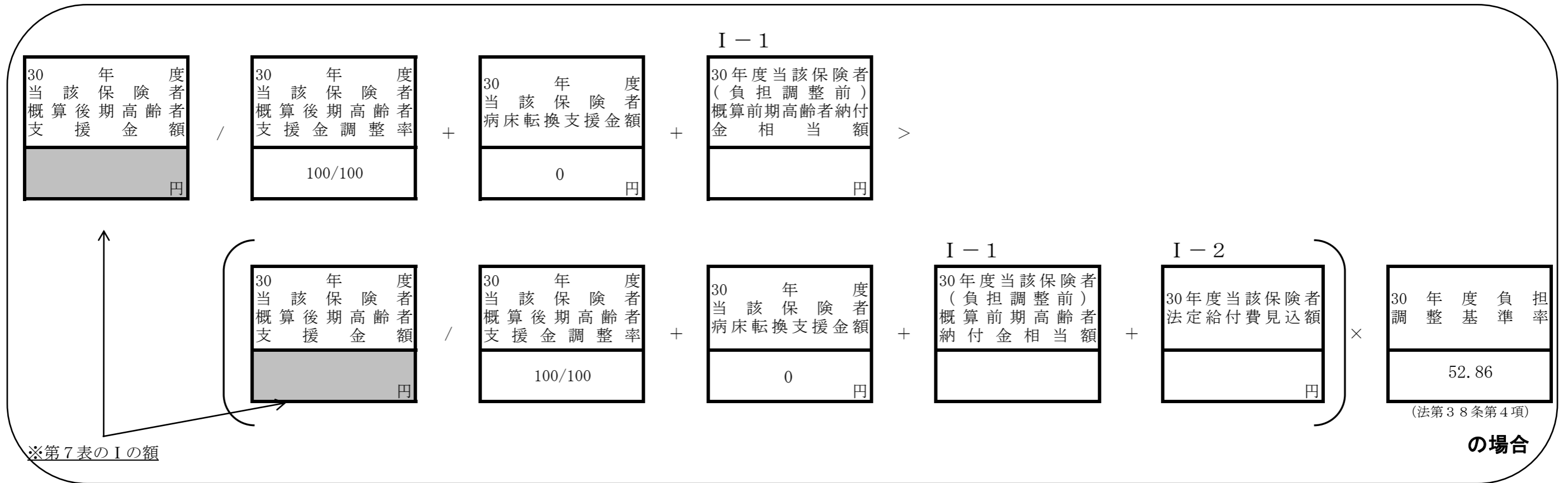
- ※ 平成28年10月に施行された「短時間労働者の健康保険への適用拡大」により、適用拡大前と適用拡大後とで内容が異なる場合は、各項目の名称および各項目番号に適用拡大前は「改正前」・「前」、適用拡大後は「改正後」・「後」と表示している。

さらに改正後は、特定加入者にかかる補正が行われるため、補正前と補正後のどちらかを明示するために、補正後については、各項目の名称に、「改正後・補正後」、各項目番号「V」等の前に、「後補正」と表示している。

- ※ ~~諸係数については、政府予算案に基づく数値であり、予算編成のための暫定数値である。~~ 諸係数については、速報値ベースに基づいて試算した数値であり、今後動くものであること。

- ※ 30年度概算前期高齢者納付金額 - ((28年度前期高齢者納付金額 - 28年度前期高齢者納付金額) + 30年度前期高齢者納付調整金額) の合計がマイナスの場合は、後期高齢者支援金分は還付される。なお、この場合であっても後期高齢者関係事務費抛出金分については別途抛出が必要となる。

I 30年度 当該保険者 概算前期高齢者納付金額 (概算負担調整基準超過保険者の場合)



(法第38条第1項第1号)

I = I-1 - I-3 + I-4

30年度当該保険者概算前期高齢者納付金額 = 30年度当該保険者(負担調整前)概算前期高齢者納付金相当額 - 30年度当該保険者負担調整対象見込額 + 30年度当該保険者負担調整見込額

I-1 30年度 負担調整前概算前期高齢者納付金相当額 (当該額が零を下回る場合には、零とする。)

$$\begin{array}{c} \text{I-1} \\ \hline \text{30年度当該保険者} \\ \text{(負担調整前)} \\ \text{概算前期高齢者} \\ \text{納付金相当額} \\ \hline \text{円} \end{array} = \begin{array}{c} \text{I-1-A} \\ \hline \text{30年度当該保険者} \\ \text{概算調整対象基準額} \\ \hline \text{円} \end{array} - \left(\begin{array}{c} \text{I-1-B} \\ \hline \text{30年度当該保険者} \\ \text{調整対象給付費} \\ \text{見込額} \\ \hline \text{円} \end{array} + \begin{array}{c} \text{I-1-C} \\ \hline \text{30年度当該保険者前期} \\ \text{高齢者に係る後期} \\ \text{高齢者支援金の概算額} \\ \hline \text{円} \end{array} \right)$$

I-1-A 30年度 当該保険者概算調整対象基準額

$$\begin{array}{c} \text{I-1-A} \\ \hline \text{30年度当該保険者} \\ \text{概算調整対象基準額} \\ \hline \text{円} \end{array} = \left(\begin{array}{c} \text{I-1-B} \\ \hline \text{30年度当該保険者} \\ \text{調整対象給付費} \\ \text{見込額} \\ \hline \text{円} \end{array} + \begin{array}{c} \text{I-1-C} \\ \hline \text{30年度当該保険者前期} \\ \text{高齢者に係る後期} \\ \text{高齢者支援金の概算額} \\ \hline \text{円} \end{array} \right) \times \begin{array}{c} \text{I-1-A-①} \\ \hline \text{30年度当該保険者} \\ \text{概算加入者調整率} \\ \hline \end{array}$$

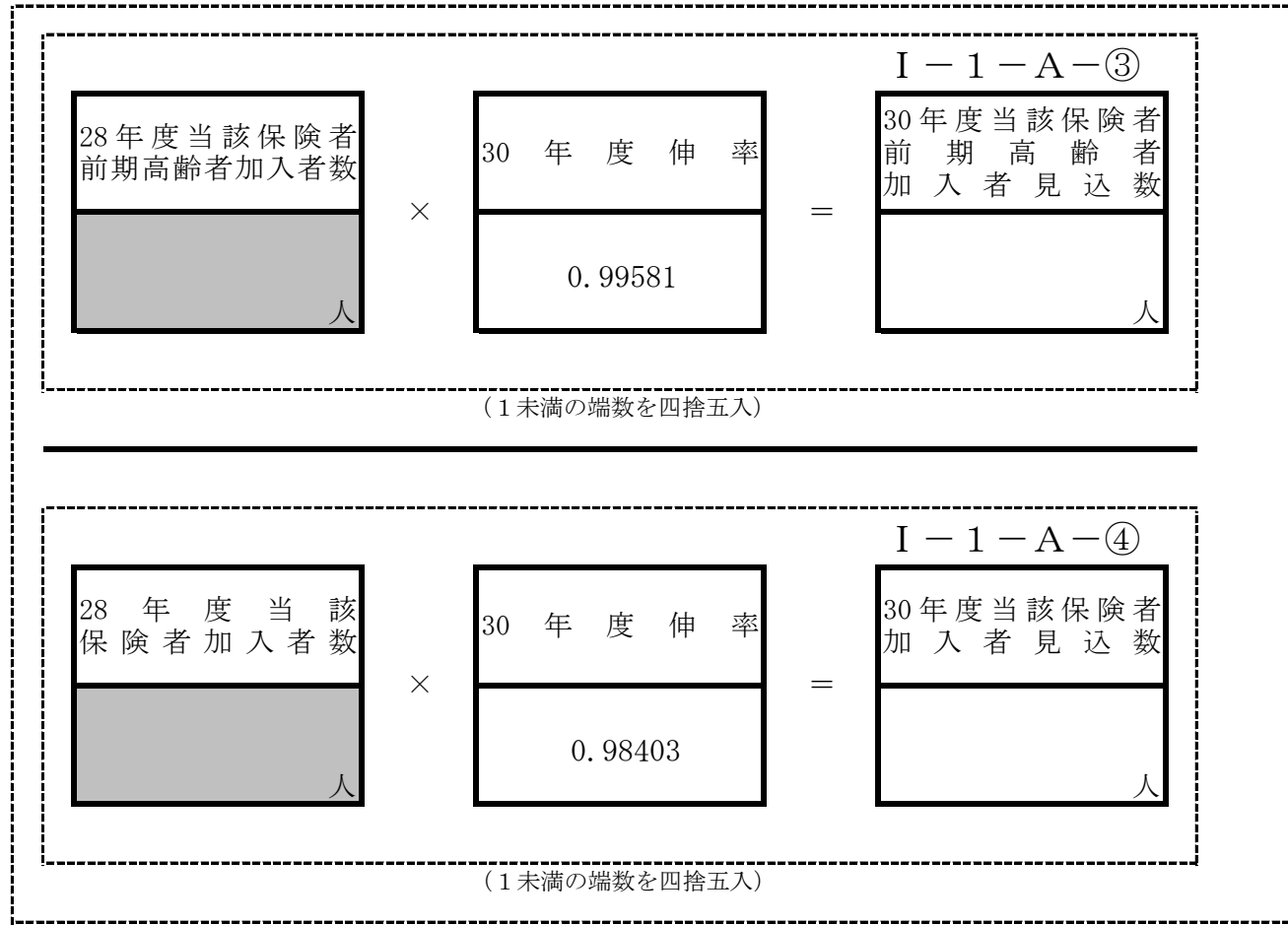
(1円未満の端数を切り捨て)

I-1-A-① 30年度 当該保険者概算加入者調整率

<p>I-1-A-①</p> <table border="1" style="width: 100%; height: 50px;"> <tr> <td style="padding: 2px;">30年度当該保険者概算加入者調整率</td> </tr> <tr> <td style="height: 40px;"></td> </tr> </table>	30年度当該保険者概算加入者調整率		=	<table border="1" style="width: 100%; height: 100%; border-style: dashed;"> <tr> <td style="width: 50%; padding: 10px;"> <table border="1" style="width: 100%; height: 50px;"> <tr> <td style="padding: 2px;">30年度全保険者平均前期高齢者加入率見込値</td> </tr> <tr> <td style="height: 40px;">0.15346373</td> </tr> </table> </td> <td style="width: 5%; text-align: center; vertical-align: middle;">×</td> <td style="width: 45%; padding: 10px;"> <table border="1" style="width: 100%; height: 50px;"> <tr> <td style="padding: 2px;">30年度概算補正係数</td> </tr> <tr> <td style="height: 40px;">1.08052</td> </tr> </table> </td> </tr> <tr> <td style="padding: 10px;"> <table border="1" style="width: 100%; height: 50px;"> <tr> <td style="padding: 2px;">I-1-A-②</td> </tr> <tr> <td style="padding: 2px;">30年度当該保険者前期高齢者加入率見込値</td> </tr> <tr> <td style="height: 40px;"></td> </tr> </table> </td> <td></td> <td></td> </tr> </table>	<table border="1" style="width: 100%; height: 50px;"> <tr> <td style="padding: 2px;">30年度全保険者平均前期高齢者加入率見込値</td> </tr> <tr> <td style="height: 40px;">0.15346373</td> </tr> </table>	30年度全保険者平均前期高齢者加入率見込値	0.15346373	×	<table border="1" style="width: 100%; height: 50px;"> <tr> <td style="padding: 2px;">30年度概算補正係数</td> </tr> <tr> <td style="height: 40px;">1.08052</td> </tr> </table>	30年度概算補正係数	1.08052	<table border="1" style="width: 100%; height: 50px;"> <tr> <td style="padding: 2px;">I-1-A-②</td> </tr> <tr> <td style="padding: 2px;">30年度当該保険者前期高齢者加入率見込値</td> </tr> <tr> <td style="height: 40px;"></td> </tr> </table>	I-1-A-②	30年度当該保険者前期高齢者加入率見込値				
30年度当該保険者概算加入者調整率																		
<table border="1" style="width: 100%; height: 50px;"> <tr> <td style="padding: 2px;">30年度全保険者平均前期高齢者加入率見込値</td> </tr> <tr> <td style="height: 40px;">0.15346373</td> </tr> </table>	30年度全保険者平均前期高齢者加入率見込値	0.15346373	×	<table border="1" style="width: 100%; height: 50px;"> <tr> <td style="padding: 2px;">30年度概算補正係数</td> </tr> <tr> <td style="height: 40px;">1.08052</td> </tr> </table>	30年度概算補正係数	1.08052												
30年度全保険者平均前期高齢者加入率見込値																		
0.15346373																		
30年度概算補正係数																		
1.08052																		
<table border="1" style="width: 100%; height: 50px;"> <tr> <td style="padding: 2px;">I-1-A-②</td> </tr> <tr> <td style="padding: 2px;">30年度当該保険者前期高齢者加入率見込値</td> </tr> <tr> <td style="height: 40px;"></td> </tr> </table>	I-1-A-②	30年度当該保険者前期高齢者加入率見込値																
I-1-A-②																		
30年度当該保険者前期高齢者加入率見込値																		
			(小数点以下第5位未満を四捨五入)															
			(小数点以下第5位未満を四捨五入)															

I-1-A-② 30年度 当該保険者前期高齢者加入率見込値

I-1-A-②
30年度当該保険者
前期高齢者
加入率見込値



※ 下限1.00/100に満たない場合は1.00/100とする。

I-1-B 30年度 当該保険者調整対象給付費見込額

I-1-B
30年度当該保険者 調整対象給付費 見込額
円

=

I-1-B-①
30年度当該保険者 前期高齢者 給付費見込額
円

-

I-1-B-②
30年度当該保険者 調整対象外 給付費見込額
円

I-1-B-① 30年度 当該保険者前期高齢者給付費見込額

I-1-B-①
30年度当該保険者 前期高齢者 給付費見込額
円

=

28年度当該保険者 前期高齢者給付費額
円

×

30年度伸率
0.99736

(1円未満の端数を四捨五入)

I-1-B-② 30年度 当該保険者調整対象外給付費見込額 (当該額が零を下回る場合には、零とする。)

I-1-B-②
30年度当該保険者 調整対象外 給付費見込額
円

=

I-1-B-①
30年度当該保険者 前期高齢者 給付費見込額
円

-

I-1-A-③
30年度当該保険者 前期高齢者 加入者見込数
人

×

30年度全保険者 1人平均前期高齢者 給付費見込額
416,155
円

×

30年度調整 対象外基準率
1.55

(1円未満の端数を四捨五入)

I-1-C 30年度 当該保険者前期高齢者に係る後期高齢者支援金の概算額

<p>I-1-C</p> <table border="1" style="width: 100%; height: 40px;"> <tr> <td style="padding: 2px;">30年度当該保険者前期 高齢者に係る後期 高齢者支援金の概算額</td> </tr> <tr> <td style="height: 30px;"> </td> </tr> <tr> <td style="text-align: right; padding: 2px;">円</td> </tr> </table>	30年度当該保険者前期 高齢者に係る後期 高齢者支援金の概算額		円	=	<table border="1" style="width: 100%; height: 100%; text-align: center;"> <tr> <td colspan="2" style="padding: 5px;">第7表のIの額</td> </tr> <tr> <td style="width: 50%; padding: 2px;">30年度当該保険者 概算後期高齢者 支援金額</td> <td style="width: 50%; padding: 2px;">30年度当該保険者 概算後期高齢者 支援金調整率</td> </tr> <tr> <td style="height: 30px;"> </td> <td style="text-align: center;">100/100</td> </tr> <tr> <td style="text-align: right; padding: 2px;">円</td> <td style="padding: 2px;">円</td> </tr> </table>	第7表のIの額		30年度当該保険者 概算後期高齢者 支援金額	30年度当該保険者 概算後期高齢者 支援金調整率		100/100	円	円	/	+	×	<table border="1" style="width: 100%; height: 100%; text-align: center;"> <tr> <td colspan="2" style="padding: 5px;">I-1-A-③</td> </tr> <tr> <td style="width: 50%; padding: 2px;">30年度当該保険者 前期高齢者 加入者見込数</td> <td style="width: 50%; padding: 2px;"> </td> </tr> <tr> <td style="height: 30px;"> </td> <td style="text-align: right; padding: 2px;">人</td> </tr> </table> <hr style="width: 100%;"/> <table border="1" style="width: 100%; height: 100%; text-align: center;"> <tr> <td colspan="2" style="padding: 5px;">I-1-A-④</td> </tr> <tr> <td style="width: 50%; padding: 2px;">30年度当該保険者 加入者見込数</td> <td style="width: 50%; padding: 2px;"> </td> </tr> <tr> <td style="height: 30px;"> </td> <td style="text-align: right; padding: 2px;">人</td> </tr> </table>	I-1-A-③		30年度当該保険者 前期高齢者 加入者見込数			人	I-1-A-④		30年度当該保険者 加入者見込数			人
30年度当該保険者前期 高齢者に係る後期 高齢者支援金の概算額																													
円																													
第7表のIの額																													
30年度当該保険者 概算後期高齢者 支援金額	30年度当該保険者 概算後期高齢者 支援金調整率																												
	100/100																												
円	円																												
I-1-A-③																													
30年度当該保険者 前期高齢者 加入者見込数																													
	人																												
I-1-A-④																													
30年度当該保険者 加入者見込数																													
	人																												

(1円未満の端数を切り捨て)

I - 2 30年度 当該保険者法定給付費見込額

I - 2		I - 2 - A		I - 2 - B		I - 2 - C
30年度当該保険者 法定給付費見込額	=	30年度当該保険者 給付費見込額 (若人の給付費額)	+	30年度当該保険者 日雇拋出金見込額	+	30年度当該保険者 療養給付費等 拋出金見込額
円		円		円		円

I-2-A 30年度 当該保険者給付費見込額（若人の給付費額）

<p>I-2-A</p> <table border="1" style="width: 100%; height: 100%;"> <tr> <td style="text-align: center;">30年度当該保険者 給付費見込額 (若人の給付費額)</td> </tr> <tr> <td style="text-align: right; height: 40px;">円</td> </tr> </table>	30年度当該保険者 給付費見込額 (若人の給付費額)	円	=	<table border="1" style="width: 100%; height: 100%; border-style: dashed;"> <tr> <td style="text-align: center;">28年度当該 保険者給付費額 (若人の給付費額)</td> <td style="width: 10%; text-align: center; vertical-align: middle;">×</td> <td style="text-align: center;">30年度伸率</td> </tr> <tr> <td style="text-align: right; height: 40px;">円</td> <td></td> <td style="text-align: center; height: 40px;">1.04014</td> </tr> </table>	28年度当該 保険者給付費額 (若人の給付費額)	×	30年度伸率	円		1.04014
30年度当該保険者 給付費見込額 (若人の給付費額)										
円										
28年度当該 保険者給付費額 (若人の給付費額)	×	30年度伸率								
円		1.04014								

(1円未満の端数を四捨五入)

I-2-B 30年度 当該保険者日雇拠出金見込額

<p>I-2-B</p> <table border="1" style="width: 100%; height: 100%;"> <tr> <td style="text-align: center;">30年度当該保険者 日雇拠出金見込額</td> </tr> <tr> <td style="text-align: right; height: 40px;">円</td> </tr> </table>	30年度当該保険者 日雇拠出金見込額	円	=	<table border="1" style="width: 100%; height: 100%; border-style: dashed;"> <tr> <td style="text-align: center;">28年度当該保険者 確定日雇拠出金額</td> <td style="width: 10%; text-align: center; vertical-align: middle;">×</td> <td style="text-align: center;">30年度伸率</td> </tr> <tr> <td style="text-align: right; height: 40px;">円</td> <td></td> <td style="text-align: center; height: 40px;">1.96294</td> </tr> </table>	28年度当該保険者 確定日雇拠出金額	×	30年度伸率	円		1.96294
30年度当該保険者 日雇拠出金見込額										
円										
28年度当該保険者 確定日雇拠出金額	×	30年度伸率								
円		1.96294								

(1円未満の端数を四捨五入)

I-2-C 30年度 当該保険者療養給付費等拠出金見込額

<p>I-2-C</p> <table border="1" style="width: 100%; height: 100%;"> <tr> <td style="text-align: center;">30年度当該保険者 療養給付費等 拠出金見込額</td> </tr> <tr> <td style="text-align: right; height: 40px;">円</td> </tr> </table>	30年度当該保険者 療養給付費等 拠出金見込額	円	=	<table border="1" style="width: 100%; height: 100%; border-style: dashed;"> <tr> <td style="text-align: center;">28年度当該保険者 確定療養給付費等 拠出金額</td> <td style="width: 10%; text-align: center; vertical-align: middle;">×</td> <td style="text-align: center;">30年度伸率</td> </tr> <tr> <td style="text-align: right; height: 40px;">円</td> <td></td> <td style="text-align: center; height: 40px;">0.48620</td> </tr> </table>	28年度当該保険者 確定療養給付費等 拠出金額	×	30年度伸率	円		0.48620
30年度当該保険者 療養給付費等 拠出金見込額										
円										
28年度当該保険者 確定療養給付費等 拠出金額	×	30年度伸率								
円		0.48620								

(1円未満の端数を四捨五入)

I-3 30年度 当該保険者負担調整対象見込額

〔当該額が、負担調整前概算前期高齢者納付金相当額を上回るときは、負担調整前概算前期高齢者納付金相当額とする。〕

$$\begin{array}{c} \text{I-3} \\ \hline \text{30年度当該保険者} \\ \text{負担調整対象見込額} \\ \hline \text{円} \end{array} = \left(\begin{array}{c} \text{30年度} \\ \text{当該保険者} \\ \text{概算後期高齢者} \\ \text{支援金額} \\ \hline \text{円} \end{array} \div \begin{array}{c} \text{30年度} \\ \text{当該保険者} \\ \text{概算後期高齢者} \\ \text{支援金調整率} \\ \hline 100/100 \end{array} + \begin{array}{c} \text{30年度} \\ \text{当該保険者} \\ \text{病床転換支援金額} \\ \hline 0 \\ \text{円} \end{array} + \begin{array}{c} \text{I-1} \\ \hline \text{30年度当該保険者} \\ \text{(負担調整前)} \\ \text{概算前期高齢者} \\ \text{納付金相当額} \\ \hline \text{円} \end{array} \right) - \left(\begin{array}{c} \text{30年度} \\ \text{当該保険者} \\ \text{概算後期高齢者} \\ \text{支援金額} \\ \hline \text{円} \end{array} \div \begin{array}{c} \text{30年度} \\ \text{当該保険者} \\ \text{概算後期高齢者} \\ \text{支援金調整率} \\ \hline 100/100 \end{array} + \begin{array}{c} \text{30年度} \\ \text{当該保険者} \\ \text{病床転換支援金額} \\ \hline 0 \\ \text{円} \end{array} + \begin{array}{c} \text{I-1} \\ \hline \text{30年度当該保険者} \\ \text{(負担調整前)} \\ \text{概算前期高齢者} \\ \text{納付金相当額} \\ \hline \text{円} \end{array} + \begin{array}{c} \text{I-2} \\ \hline \text{30年度当該保険者} \\ \text{法定給付費見込額} \\ \hline \text{円} \end{array} \right) \times \begin{array}{c} \text{30年度負担} \\ \text{調整基準率} \\ \hline 52.86 \end{array}$$

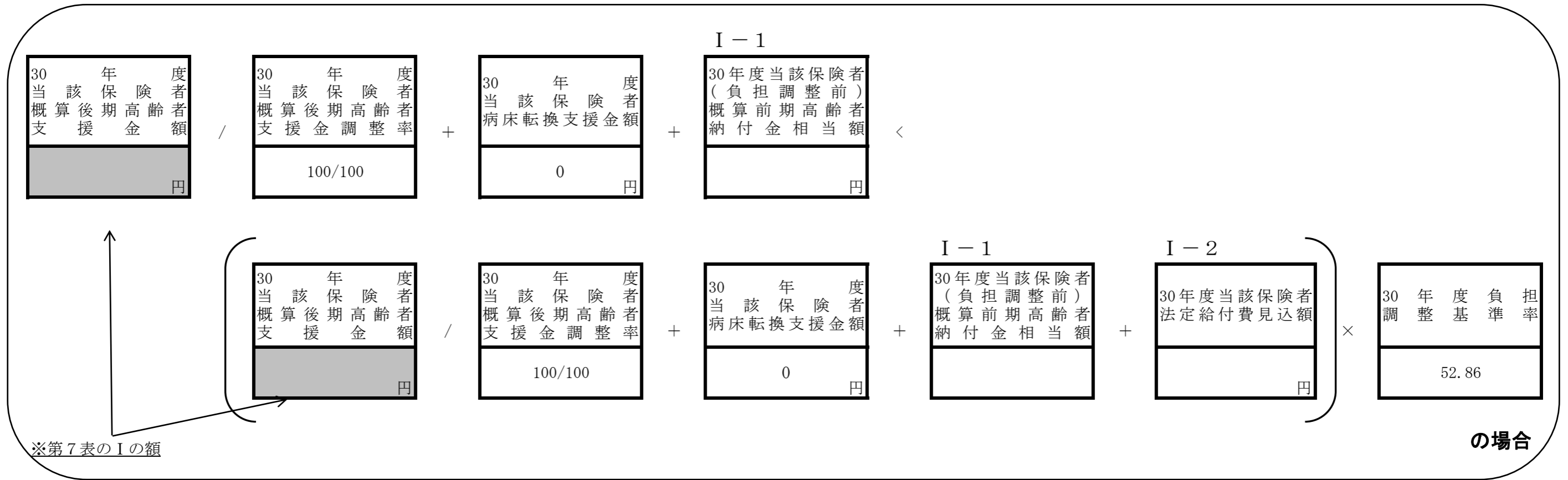
(1円未満の端数を切り捨て)

※第7表のIの額

I-4 30年度 当該保険者負担調整見込額

$$\begin{array}{c} \text{I-4} \\ \hline \text{30年度当該保険者} \\ \text{負担調整見込額} \\ \hline \text{円} \end{array} = \begin{array}{c} \text{30年度1人当たりの} \\ \text{負担調整対象見込額} \\ \hline 197 \\ \text{円} \end{array} \times \begin{array}{c} \text{I-1-A-④} \\ \hline \text{30年度当該保険者} \\ \text{加入者見込数} \\ \hline \text{人} \end{array} \times \begin{array}{c} \text{30年度概算負担} \\ \text{調整額調整率} \\ \hline 100/100 \end{array}$$

I 30年度 当該保険者 概算前期高齢者納付金額 (概算負担調整基準超過保険者以外の場合)



$$\begin{array}{|l|} \hline \text{I} \\ \hline \text{30年度当該保険者} \\ \text{概算前期高齢者} \\ \text{納付金額} \\ \hline \text{円} \\ \hline \end{array}
 =
 \begin{array}{|l|} \hline \text{I-1} \\ \hline \text{30年度当該保険者} \\ \text{(負担調整前)} \\ \text{概算前期高齢者} \\ \text{納付金相当額} \\ \hline \text{円} \\ \hline \end{array}
 +
 \begin{array}{|l|} \hline \text{I-4} \\ \hline \text{30年度当該保険者} \\ \text{負担調整見込額} \\ \hline \text{円} \\ \hline \end{array}$$

IV 30年度 当該保険者 前期高齢者関係事務費拠出金額の算定式

$$\begin{array}{c}
 \text{IV} \\
 \hline
 \begin{array}{c}
 30 \text{ 年 度} \\
 \text{当 該 保 險 者} \\
 \text{前 期 高 齡 者 関 係} \\
 \text{事 務 費 拠 出 金 額} \\
 \hline
 \text{円}
 \end{array}
 \end{array}
 =
 \begin{array}{c}
 \text{I - 1 - A - ④} \\
 \hline
 \begin{array}{c}
 30 \text{ 年 度 前 期 高 齡 者} \\
 \text{関 係 事 務 算 定 基 礎 額} \\
 \hline
 3 \text{ 円 } 60 \text{ 銭}
 \end{array}
 \times
 \begin{array}{c}
 \begin{array}{c}
 30 \text{ 年 度} \\
 \text{当 該 保 險 者} \\
 \text{加 入 者 見 込 数} \\
 \hline
 \text{人}
 \end{array}
 \end{array}
 \end{array}$$

(1円未満の端数を切り捨て)

後Ⅱ 28年度 改正後当該保険者 確定前期高齢者交付金額 (当該額が零を下回る場合には、零とする。)

$$\begin{array}{c} \text{後Ⅱ} \\ \hline \text{28年度改正後} \\ \text{当該保険者確定前期} \\ \text{高齢者交付金額} \\ \hline \\ \text{円} \end{array} = \left(\begin{array}{c} \text{後Ⅱ-2} \\ \hline \text{28年度改正後} \\ \text{当該保険者調整対象} \\ \text{給付費額} \\ \hline \\ \text{円} \end{array} + \begin{array}{c} \text{後Ⅱ-3} \\ \hline \text{28年度改正後当該保険者} \\ \text{前期高齢者に係る後期高} \\ \text{齢者支援金の確定額} \\ \hline \\ \text{円} \end{array} \right) - \begin{array}{c} \text{後Ⅱ-1} \\ \hline \text{28年度改正後} \\ \text{当該保険者確定} \\ \text{調整対象基準額} \\ \hline \\ \text{円} \end{array}$$

後Ⅱ-1 28年度 改正後当該保険者確定調整対象基準額

$$\begin{array}{c} \text{後Ⅱ-1} \\ \hline \text{28年度改正後} \\ \text{当該保険者確定調整} \\ \text{対象基準額} \\ \hline \\ \text{円} \end{array} = \left(\begin{array}{c} \text{後Ⅱ-2} \\ \hline \text{28年度改正後} \\ \text{当該保険者調整対象} \\ \text{給付費額} \\ \hline \\ \text{円} \end{array} + \begin{array}{c} \text{後Ⅱ-3} \\ \hline \text{28年度改正後当該保険者} \\ \text{前期高齢者に係る後期} \\ \text{高齢者支援金の確定額} \\ \hline \\ \text{円} \end{array} \right) \times \begin{array}{c} \text{後Ⅱ-1-A} \\ \hline \text{28年度改正後} \\ \text{当該保険者} \\ \text{確定加入者調整率} \\ \hline \\ \text{円} \end{array}$$

(1円未満の端数を切り捨て)

後Ⅱ－A 28年度 改正後当該保険者確定加入者調整率

(「当該保険者調整対象給付費額等に係る確定調整対象基準額」算出用)

<p>後Ⅱ－1－A</p> <table border="1" style="width: 100%; text-align: left;"> <tr> <td style="padding: 2px;">28年度改正後 当該保険者確定 加入者調整率</td> </tr> <tr> <td style="height: 40px;"></td> </tr> </table>	28年度改正後 当該保険者確定 加入者調整率		=	<table border="1" style="width: 100%; text-align: center;"> <tr> <td style="padding: 2px;">28年度全保 平均前期高 加入者率</td> </tr> <tr> <td style="padding: 5px;">0.15082090</td> </tr> </table> <p>後Ⅱ－1－B</p> <table border="1" style="width: 100%; text-align: left;"> <tr> <td style="padding: 2px;">28年度改正後 当該保険者 前期高加入率</td> </tr> <tr> <td style="height: 40px;"></td> </tr> </table>	28年度全保 平均前期高 加入者率	0.15082090	28年度改正後 当該保険者 前期高加入率		×	<table border="1" style="width: 100%; text-align: center;"> <tr> <td style="padding: 2px;">28年度改正後 確定補正係数</td> </tr> <tr> <td style="padding: 5px;">1.09396</td> </tr> </table>	28年度改正後 確定補正係数	1.09396
28年度改正後 当該保険者確定 加入者調整率												
28年度全保 平均前期高 加入者率												
0.15082090												
28年度改正後 当該保険者 前期高加入率												
28年度改正後 確定補正係数												
1.09396												
(小数点以下第5位未満を四捨五入)												
(小数点以下第5位未満を四捨五入)												

後Ⅱ－1－B 28年度 改正後当該保険者前期高齢者加入率

後Ⅱ－1－B

28	年	度	改	正	後
当	該	保	險	者	率
前	期	高	齡		
加	入				

=

28	年	度	改	正	後
当	該	保	險	者	数
前	期	高	齡		
加	入	者			
人					

28	年	度	改	正	後
当	該	保	險	者	数
加	入	者			
人					

(小数点以下第8位未満を四捨五入)

※ 下限1.00/100に満たない場合は1.00/100とする。

後Ⅱ－２ 28年度 改正後当該保険者調整対象給付費額

後Ⅱ－２

28年度改正後 当該保険者 調整対象 給付費額
円

=

28年度改正後 当該保険者 前期高齢者 給付費額
円

-

後Ⅱ－２－A

28年度改正後 当該保険者 調整対象外 給付費額
円

後Ⅱ－２－B 28年度 改正後 当該保険者調整対象外給付費額（当該額が零を下回る場合には、零とする。）

後Ⅱ－２－A

28年度改正後 当該保険者 調整対象外 給付費額
円

=

28年度改正後 当該保険者 前期高齢者 給付費額
円

-

<table border="1" style="display: inline-table;"> <tr> <td>28年度改正後 当該保険者 前期高齢者 加入者数</td> </tr> <tr> <td style="background-color: #cccccc;"></td> </tr> <tr> <td style="text-align: right;">人</td> </tr> </table>	28年度改正後 当該保険者 前期高齢者 加入者数		人	×	<table border="1" style="display: inline-table;"> <tr> <td>28年度全保険者 1人平均前期高齢者 給付費額</td> </tr> <tr> <td style="text-align: center;">411,334円</td> </tr> </table>	28年度全保険者 1人平均前期高齢者 給付費額	411,334円	×	<table border="1" style="display: inline-table;"> <tr> <td>28年度改正後 調整対象外基準率</td> </tr> <tr> <td style="text-align: center;">1.43</td> </tr> </table>	28年度改正後 調整対象外基準率	1.43
28年度改正後 当該保険者 前期高齢者 加入者数											
人											
28年度全保険者 1人平均前期高齢者 給付費額											
411,334円											
28年度改正後 調整対象外基準率											
1.43											

(1円未満の端数を四捨五入)

後Ⅱ－3 28年度 改正後当該保険者前期高齢者に係る後期高齢者支援金の確定額

後Ⅱ－3

28年度改正後 当該保険者 前期高齢者に係る後期高 齢者支援金の確定額
円

=

第7表の後Vの額	
28年度改正後 当該保険者確定 後期高齢者支援金額	×
円	
	÷
	28年度改正後 当該保険者 前期高 齢者 加入者数
	人
	28年度改正後 当該保険者 加入者数
	人

(1円未満の端数を切り捨て)

前Ⅱ 28年度 改正前 当該保険者 確定前期高齢者交付金額 (当該額が零を下回る場合には、零とする。)

$$\begin{array}{|c|} \hline \text{前Ⅱ} \\ \hline \text{28年度改正前} \\ \text{当該保険者確定前期} \\ \text{高齢者交付金額} \\ \hline \\ \hline \text{円} \\ \hline \end{array} = \left(\begin{array}{|c|} \hline \text{前Ⅱ-2} \\ \hline \text{28年度改正前} \\ \text{当該保険者調整対象} \\ \text{給付費額} \\ \hline \\ \hline \text{円} \\ \hline \end{array} + \begin{array}{|c|} \hline \text{前Ⅱ-3} \\ \hline \text{28年度改正前} \\ \text{当該保険者} \\ \text{前期高齢者に係る後期} \\ \text{高齢者支援金の確定額} \\ \hline \\ \hline \text{円} \\ \hline \end{array} \right) - \begin{array}{|c|} \hline \text{前Ⅱ-1} \\ \hline \text{28年度改正前} \\ \text{当該保険者確定調整} \\ \text{対象基準額} \\ \hline \\ \hline \text{円} \\ \hline \end{array}$$

前Ⅱ-1 28年度 改正前 当該保険者確定調整対象基準額

$$\begin{array}{|c|} \hline \text{前Ⅱ-1} \\ \hline \text{28年度改正前} \\ \text{当該保険者確定調整} \\ \text{対象基準額} \\ \hline \\ \hline \text{円} \\ \hline \end{array} = \left(\begin{array}{|c|} \hline \text{前Ⅱ-2} \\ \hline \text{28年度改正前} \\ \text{当該保険者} \\ \text{調整対象給付費額} \\ \hline \\ \hline \text{円} \\ \hline \end{array} + \begin{array}{|c|} \hline \text{前Ⅱ-3} \\ \hline \text{28年度改正前} \\ \text{当該保険者} \\ \text{前期高齢者に係る後期} \\ \text{高齢者支援金の確定額} \\ \hline \\ \hline \text{円} \\ \hline \end{array} \right) \times \begin{array}{|c|} \hline \text{前Ⅱ-1-A} \\ \hline \text{28年度改正前} \\ \text{当該保険者} \\ \text{確定加入者調整率} \\ \hline \\ \hline \\ \hline \end{array}$$

(1円未満の端数を切り捨て)

前Ⅱ－1－A 28年度 改正前 当該保険者確定加入者調整率

前Ⅱ－1－A

28年度改正前 当該保険者 確定加入者調整率

=

<table border="1" style="width: 100%; text-align: center;"> <tr> <td>28年度全保 平均前期高 加入者率</td> </tr> <tr> <td style="font-size: 1.2em;">0.15033460</td> </tr> </table>	28年度全保 平均前期高 加入者率	0.15033460	×	<table border="1" style="width: 100%; text-align: center;"> <tr> <td>28年度改正前 確定補正係数</td> </tr> <tr> <td style="font-size: 1.2em;">1.07909</td> </tr> </table>	28年度改正前 確定補正係数	1.07909
28年度全保 平均前期高 加入者率						
0.15033460						
28年度改正前 確定補正係数						
1.07909						
<p>前Ⅱ－1－B</p> <table border="1" style="width: 100%; text-align: center;"> <tr> <td>28年度改正前 当該保険者前期高 加入者率</td> </tr> <tr> <td style="height: 40px;"></td> </tr> </table>			28年度改正前 当該保険者前期高 加入者率			
28年度改正前 当該保険者前期高 加入者率						

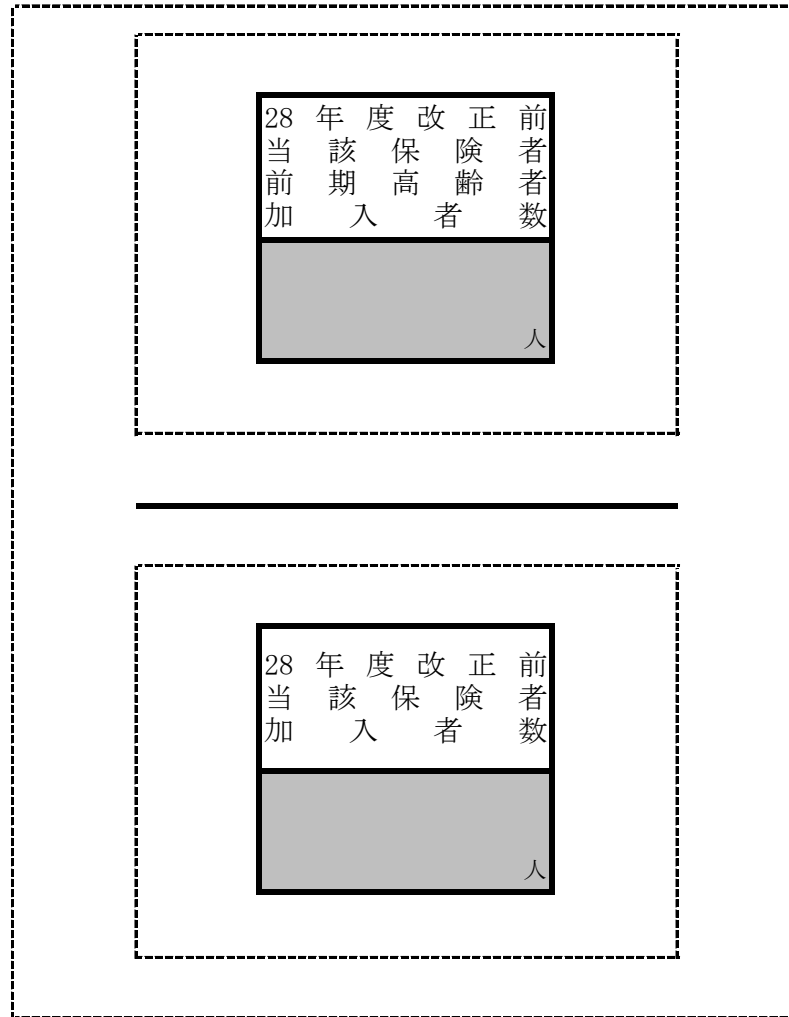
(小数点以下第5位未満を四捨五入)

(小数点以下第5位未満を四捨五入)

前Ⅱ－１－Ｂ 28年度 改正前 当該保険者前期高齢者加入率

前Ⅱ－１－Ｂ
28年度改正前 当該保険者 前期高齢者 加入率

=



※ 下限1.00/100に満たない場合は1.00/100とする。

前Ⅱ－２ 28年度 改正前 当該保険者調整対象給付費額

前Ⅱ－２

28年度改正前 当該保険者調整対象給 付 費 額
円

=

28年度改正前 当該保険者前期高齢者 給 付 費 額
円

-

前Ⅱ－２－A

28年度改正前 当該保険者調整対象 外 給 付 費 額
円

Ⅱ－２－B 28年度 改正前 当該保険者調整対象外給付費額（当該額が零を下回る場合には、零とする。）

前Ⅱ－２－A

28年度改正前 当該保険者調整対象外 給 付 費 額
円

=

28年度改正前 当該保険者前期高齢者 給 付 費 額
円

-

<table border="1" style="display: inline-table; margin-right: 10px;"> <tr> <td>28年度改正前 当該保険者前期高齢 者 加 入 者 数</td> </tr> <tr> <td style="background-color: #cccccc; text-align: right;">人</td> </tr> </table> × <table border="1" style="display: inline-table; margin-right: 10px;"> <tr> <td>28年度全保険者 1人平均前期高齢者 給 付 費 額</td> </tr> <tr> <td style="text-align: center;">417,523</td> </tr> </table> × <table border="1" style="display: inline-table;"> <tr> <td>28年度改正前 調整対象外基準率</td> </tr> <tr> <td style="text-align: center;">1.43</td> </tr> </table>	28年度改正前 当該保険者前期高齢 者 加 入 者 数	人	28年度全保険者 1人平均前期高齢者 給 付 費 額	417,523	28年度改正前 調整対象外基準率	1.43
28年度改正前 当該保険者前期高齢 者 加 入 者 数						
人						
28年度全保険者 1人平均前期高齢者 給 付 費 額						
417,523						
28年度改正前 調整対象外基準率						
1.43						

(1円未満の端数を四捨五入)

前Ⅱ－3 28年度 改正前 当該保険者前期高齢者に係る後期高齢者支援金の確定額

前Ⅱ－3

28年度改正前 当該保険者 前期高齢者に係る後期高 齢者支援金の確定額
円

=

第7表の前Ⅴの額

28年度改正前 当該保険者 確定後期高齢者 支援金額
円

×

28年度改正前 当該保険者 前期高齢者 加入者数
人

28年度改正前 当該保険者 加入者数
人

(1円未満の端数を切り捨て)

第 10 表 前期高齢者交付金算定手順 (被用者保険等保険者以外)

30年度当該保険者
前期高齢者
交付金額 =

円

$$\text{I} \quad \left[\begin{array}{c} \text{30年度} \\ \text{当該} \\ \text{概算} \\ \text{交付} \end{array} \begin{array}{c} \text{年} \\ \text{保} \\ \text{險} \\ \text{者} \end{array} \begin{array}{c} \text{前期} \\ \text{高} \\ \text{齡} \\ \text{者} \end{array} \begin{array}{c} \text{額} \\ \text{金} \\ \text{額} \\ \text{額} \end{array} \right] - \left(\left[\begin{array}{c} \text{28年度} \\ \text{概算} \\ \text{交付} \end{array} \begin{array}{c} \text{年} \\ \text{保} \\ \text{險} \\ \text{者} \end{array} \begin{array}{c} \text{前期} \\ \text{高} \\ \text{齡} \\ \text{者} \end{array} \begin{array}{c} \text{額} \\ \text{金} \\ \text{額} \\ \text{額} \end{array} \right] - \left[\begin{array}{c} \text{28年度} \\ \text{確定} \\ \text{交付} \end{array} \begin{array}{c} \text{年} \\ \text{保} \\ \text{險} \\ \text{者} \end{array} \begin{array}{c} \text{前期} \\ \text{高} \\ \text{齡} \\ \text{者} \end{array} \begin{array}{c} \text{額} \\ \text{金} \\ \text{額} \\ \text{額} \end{array} \right] + \left[\begin{array}{c} \text{30年度} \\ \text{交付} \\ \text{調整} \end{array} \begin{array}{c} \text{年} \\ \text{保} \\ \text{險} \\ \text{者} \end{array} \begin{array}{c} \text{前期} \\ \text{高} \\ \text{齡} \\ \text{者} \end{array} \begin{array}{c} \text{額} \\ \text{金} \\ \text{額} \\ \text{額} \end{array} \right]$$

$$\text{II} \quad \left[\begin{array}{c} \text{28年度} \\ \text{確定} \\ \text{交付} \end{array} \begin{array}{c} \text{年} \\ \text{保} \\ \text{險} \\ \text{者} \end{array} \begin{array}{c} \text{前期} \\ \text{高} \\ \text{齡} \\ \text{者} \end{array} \begin{array}{c} \text{額} \\ \text{金} \\ \text{額} \\ \text{額} \end{array} \right] = \left(\left[\begin{array}{c} \text{前II} \\ \text{28年度} \\ \text{確定} \\ \text{交付} \end{array} \begin{array}{c} \text{改正} \\ \text{前} \\ \text{期} \\ \text{高} \\ \text{齡} \\ \text{者} \end{array} \begin{array}{c} \text{額} \\ \text{金} \\ \text{額} \\ \text{額} \end{array} \right] \times \text{6ヶ月/12ヶ月} \right) + \left(\left[\begin{array}{c} \text{後II} \\ \text{28年度} \\ \text{確定} \\ \text{交付} \end{array} \begin{array}{c} \text{改正} \\ \text{後} \\ \text{期} \\ \text{高} \\ \text{齡} \\ \text{者} \end{array} \begin{array}{c} \text{額} \\ \text{金} \\ \text{額} \\ \text{額} \end{array} \right] \times \text{6ヶ月/12ヶ月} \right)$$

(1円未満の端数を切り捨て)

(1円未満の端数を切り捨て)

- ※ 高齢者の医療の確保に関する法律（昭和57年法律第80号）
前期高齢者交付金及び後期高齢者医療の国庫負担金の算定等に関する政令（平成19年政令第325号）
高齢者の医療の確保に関する法律による保険者の前期高齢者交付金等の額の算定等に関する省令（平成19年厚生労働省令第140号）
公的年金制度の財政基盤及び最低保障機能の強化等のための国民年金法等の一部を改正する法律（平成24年法律第62号）
- ※ 平成28年10月に施行された「短時間労働者の健康保険への適用拡大」により、適用拡大前と適用拡大後とで内容が異なる場合は、各項目の名称および各項目番号に適用拡大前は「改正前」・「前」、適用拡大後は「改正後」・「後」と表示している。
さらに改正後は、特定加入者にかかる補正が行われるため、補正前と補正後のどちらかを明示するために、補正後については、各項目の名称に、「改正後・補正後」、各項目番号「V」等の前に、「後補正」と表示している。
- ※ ~~諸係数については、政府予算案に基づく数値であり、予算編成のための暫定数値である。~~ 諸係数については、速報値ベースに基づいて試算した数値であり、今後動くものである
- ※ 30年度概算前期高齢者交付金額 - ((28年度概算前期高齢者交付金額 - 28年度確定前期高齢者交付金額) + 30年度前期高齢者交付調整金額) の合計がマイナスの場合は、後期高齢者支援金分は還付される。なお、この場合であっても後期高齢者関係事務費拠出金分については別途拠出が必要となる。

I 30年度 当該保険者 概算前期高齢者交付金額 (当該額が零を下回る場合には、零とする。)

$$\begin{array}{c} \text{I} \\ \hline \text{30年度当該保険者概算前期高齢者交付金額} \\ \hline \text{円} \end{array} = \left(\begin{array}{c} \text{I-2} \\ \hline \text{30年度当該保険者調整対象給付費見込額} \\ \hline \text{円} \end{array} + \begin{array}{c} \text{I-3} \\ \hline \text{30年度当該保険者前期高齢者に係る後期高齢者支援金の概算額} \\ \hline \text{円} \end{array} \right) - \begin{array}{c} \text{I-1} \\ \hline \text{30年度当該保険者概算調整対象基準額} \\ \hline \text{円} \end{array}$$

I-1 30年度 当該保険者概算調整対象基準額

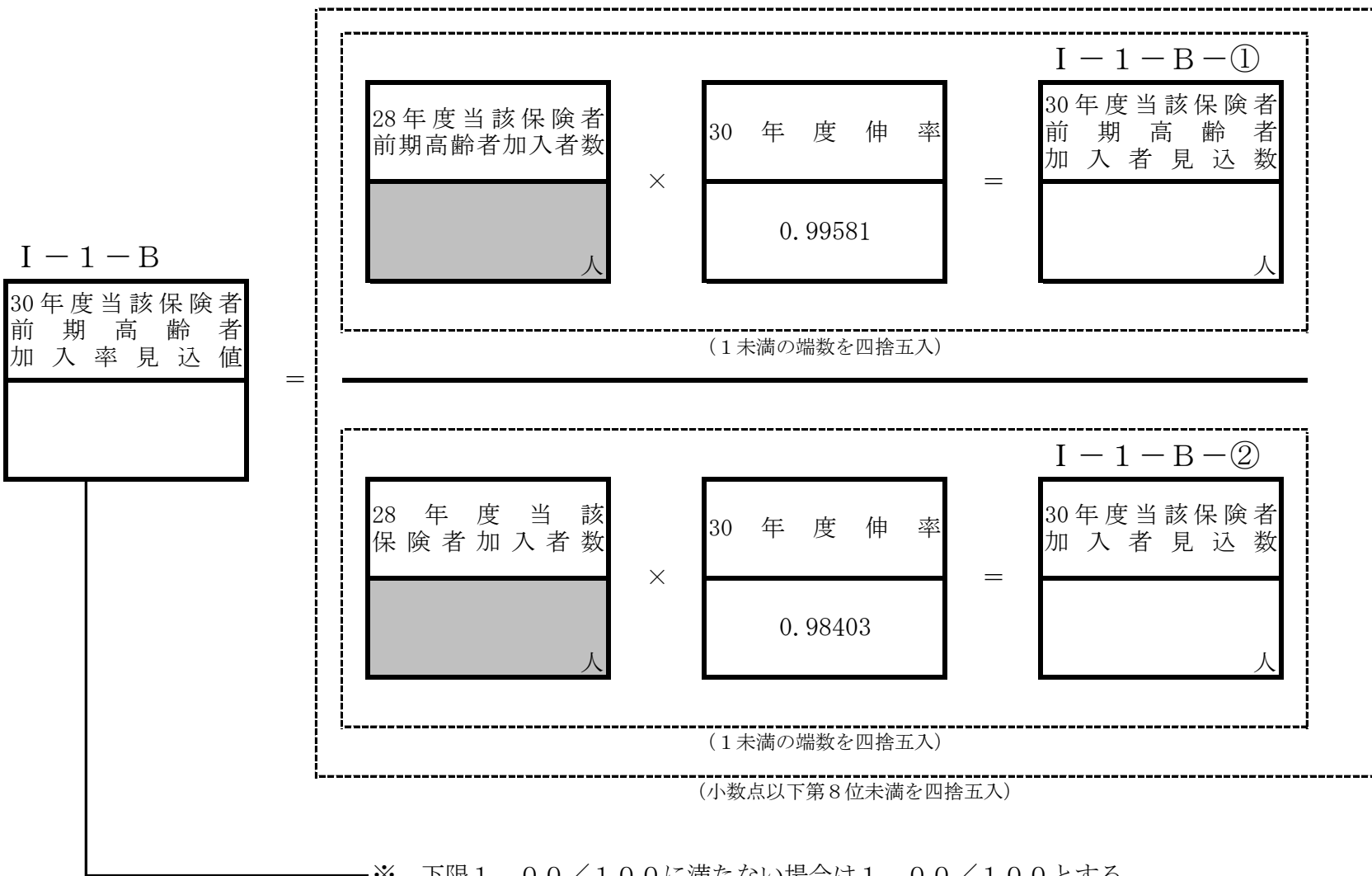
$$\begin{array}{c} \text{I-1} \\ \hline \text{30年度当該保険者概算調整対象基準額} \\ \hline \text{円} \end{array} = \left(\begin{array}{c} \text{I-2} \\ \hline \text{30年度当該保険者調整対象給付費見込額} \\ \hline \text{円} \end{array} + \begin{array}{c} \text{I-3} \\ \hline \text{30年度当該保険者前期高齢者に係る後期高齢者支援金の概算額} \\ \hline \text{円} \end{array} \right) \times \begin{array}{c} \text{I-1-A} \\ \hline \text{30年度当該保険者概算加入者調整率} \\ \hline \end{array}$$

(1円未満の端数を切り捨て)

I-1-A 30年度 当該保険者概算加入者調整率

<p>I-1-A</p> <table border="1" style="width: 100%; height: 50px;"> <tr> <td style="font-size: small;">30年度当該保険者 概算加入者調整率</td> </tr> <tr> <td style="height: 40px;"></td> </tr> </table>	30年度当該保険者 概算加入者調整率		=	<table border="1" style="width: 100%; height: 150px;"> <tr> <td style="font-size: small;">30年度全保険者 平均前期高齢者 加入率見込値</td> <td style="width: 50%;"></td> </tr> <tr> <td style="font-size: x-large;">0.15346373</td> <td></td> </tr> <tr> <td colspan="2" style="text-align: center; padding: 10px;"> <p>I-1-B</p> <table border="1" style="width: 100%; height: 50px;"> <tr> <td style="font-size: small;">30年度当該保険者 前期高齢者 加入率見込値</td> </tr> <tr> <td style="height: 40px;"></td> </tr> </table> </td> </tr> </table>	30年度全保険者 平均前期高齢者 加入率見込値		0.15346373		<p>I-1-B</p> <table border="1" style="width: 100%; height: 50px;"> <tr> <td style="font-size: small;">30年度当該保険者 前期高齢者 加入率見込値</td> </tr> <tr> <td style="height: 40px;"></td> </tr> </table>		30年度当該保険者 前期高齢者 加入率見込値		×	<table border="1" style="width: 100%; height: 50px;"> <tr> <td style="font-size: small;">30年度概算補正係数</td> </tr> <tr> <td style="font-size: x-large;">1.08052</td> </tr> </table>	30年度概算補正係数	1.08052
30年度当該保険者 概算加入者調整率																
30年度全保険者 平均前期高齢者 加入率見込値																
0.15346373																
<p>I-1-B</p> <table border="1" style="width: 100%; height: 50px;"> <tr> <td style="font-size: small;">30年度当該保険者 前期高齢者 加入率見込値</td> </tr> <tr> <td style="height: 40px;"></td> </tr> </table>		30年度当該保険者 前期高齢者 加入率見込値														
30年度当該保険者 前期高齢者 加入率見込値																
30年度概算補正係数																
1.08052																
<p>(小数点以下第5位未満を四捨五入)</p>																
<p>(小数点以下第5位未満を四捨五入)</p>																

I-1-B 30年度 当該保険者前期高齢者加入率見込値



I-2 30年度 当該保険者調整対象給付費見込額

I-2
30年度当該保険者 調整対象給付費 見込額
円

=

I-2-A
30年度当該保険者 前期高齢者 給付費見込額
円

-

I-2-B
30年度当該保険者 調整対象外 給付費見込額
円

I-2-A 30年度 当該保険者前期高齢者給付費見込額

I-2-A
30年度当該保険者 前期高齢者 給付費見込額
円

=

28年度当該保険者 前期高齢者給付費額
円

×

30年度伸率
0.99736

(1円未満の端数を四捨五入)

I-2-B 30年度 当該保険者調整対象外給付費見込額 (当該額が零を下回る場合には、零とする。)

I-2-B
30年度当該保険者 調整対象外 給付費見込額
円

=

I-2-A
30年度当該保険者 前期高齢者 給付費見込額
円

-

I-1-B-①
30年度当該保険者 前期高齢者 加入者見込数
人

×

30年度全保険者 1人平均前期高齢者 給付費見込額
416,155
円

×

30年度調整 対象外基準率
1.55

(省令第1.1条)

(1円未満の端数を四捨五入)

I-3 30年度 当該保険者前期高齢者に係る後期高齢者支援金の概算額

<p>I-3</p> <table border="1" style="width: 100%; height: 100%;"> <tr> <td style="padding: 2px;">30年度当該保険者前期 高齢者に係る後期 高齢者支援金の概算額</td> </tr> <tr> <td style="height: 30px;"> </td> </tr> <tr> <td style="text-align: right; padding: 2px;">円</td> </tr> </table>	30年度当該保険者前期 高齢者に係る後期 高齢者支援金の概算額		円	=	<table style="width: 100%; border-collapse: collapse;"> <tr> <td style="width: 30%; border: 1px solid black; padding: 5px;"> <p>第7表のIの額</p> <table border="1" style="width: 100%; height: 100%;"> <tr> <td style="padding: 2px;">30年度当該保険者 概算後期高齢者 支援金額</td> </tr> <tr> <td style="background-color: #cccccc; height: 30px;"> </td> </tr> <tr> <td style="text-align: right; padding: 2px;">円</td> </tr> </table> </td> <td style="width: 5%; text-align: center;">/</td> <td style="width: 20%; border: 1px solid black; padding: 5px;"> <table border="1" style="width: 100%; height: 100%;"> <tr> <td style="padding: 2px;">30年度当該保険者 概算後期高齢者支援 金調整率</td> </tr> <tr> <td style="text-align: center; padding: 2px;">100/100</td> </tr> </table> </td> <td style="width: 5%; text-align: center;">+</td> <td style="width: 20%; border: 1px solid black; padding: 5px;"> <table border="1" style="width: 100%; height: 100%;"> <tr> <td style="padding: 2px;">30年度当該保険者 病床転換支援金</td> </tr> <tr> <td style="text-align: center; padding: 2px;">0</td> </tr> <tr> <td style="text-align: right; padding: 2px;">円</td> </tr> </table> </td> <td style="width: 5%; text-align: center;">×</td> <td style="width: 20%; border: 1px solid black; padding: 5px;"> <table style="width: 100%; border-collapse: collapse;"> <tr> <td style="width: 100%; text-align: center;"> <p>I-1-B-①</p> <table border="1" style="width: 100%; height: 100%;"> <tr> <td style="padding: 2px;">30年度当該保険者 前期高齢者 加入者見込数</td> </tr> <tr> <td style="height: 30px;"> </td> </tr> <tr> <td style="text-align: right; padding: 2px;">人</td> </tr> </table> </td> </tr> <tr> <td style="width: 100%; text-align: center;"> <p>I-1-B-②</p> <table border="1" style="width: 100%; height: 100%;"> <tr> <td style="padding: 2px;">30年度当該保険者 加入者見込数</td> </tr> <tr> <td style="height: 30px;"> </td> </tr> <tr> <td style="text-align: right; padding: 2px;">人</td> </tr> </table> </td> </tr> </table> </td> </tr> </table>	<p>第7表のIの額</p> <table border="1" style="width: 100%; height: 100%;"> <tr> <td style="padding: 2px;">30年度当該保険者 概算後期高齢者 支援金額</td> </tr> <tr> <td style="background-color: #cccccc; height: 30px;"> </td> </tr> <tr> <td style="text-align: right; padding: 2px;">円</td> </tr> </table>	30年度当該保険者 概算後期高齢者 支援金額		円	/	<table border="1" style="width: 100%; height: 100%;"> <tr> <td style="padding: 2px;">30年度当該保険者 概算後期高齢者支援 金調整率</td> </tr> <tr> <td style="text-align: center; padding: 2px;">100/100</td> </tr> </table>	30年度当該保険者 概算後期高齢者支援 金調整率	100/100	+	<table border="1" style="width: 100%; height: 100%;"> <tr> <td style="padding: 2px;">30年度当該保険者 病床転換支援金</td> </tr> <tr> <td style="text-align: center; padding: 2px;">0</td> </tr> <tr> <td style="text-align: right; padding: 2px;">円</td> </tr> </table>	30年度当該保険者 病床転換支援金	0	円	×	<table style="width: 100%; border-collapse: collapse;"> <tr> <td style="width: 100%; text-align: center;"> <p>I-1-B-①</p> <table border="1" style="width: 100%; height: 100%;"> <tr> <td style="padding: 2px;">30年度当該保険者 前期高齢者 加入者見込数</td> </tr> <tr> <td style="height: 30px;"> </td> </tr> <tr> <td style="text-align: right; padding: 2px;">人</td> </tr> </table> </td> </tr> <tr> <td style="width: 100%; text-align: center;"> <p>I-1-B-②</p> <table border="1" style="width: 100%; height: 100%;"> <tr> <td style="padding: 2px;">30年度当該保険者 加入者見込数</td> </tr> <tr> <td style="height: 30px;"> </td> </tr> <tr> <td style="text-align: right; padding: 2px;">人</td> </tr> </table> </td> </tr> </table>	<p>I-1-B-①</p> <table border="1" style="width: 100%; height: 100%;"> <tr> <td style="padding: 2px;">30年度当該保険者 前期高齢者 加入者見込数</td> </tr> <tr> <td style="height: 30px;"> </td> </tr> <tr> <td style="text-align: right; padding: 2px;">人</td> </tr> </table>	30年度当該保険者 前期高齢者 加入者見込数		人	<p>I-1-B-②</p> <table border="1" style="width: 100%; height: 100%;"> <tr> <td style="padding: 2px;">30年度当該保険者 加入者見込数</td> </tr> <tr> <td style="height: 30px;"> </td> </tr> <tr> <td style="text-align: right; padding: 2px;">人</td> </tr> </table>	30年度当該保険者 加入者見込数		人
30年度当該保険者前期 高齢者に係る後期 高齢者支援金の概算額																												
円																												
<p>第7表のIの額</p> <table border="1" style="width: 100%; height: 100%;"> <tr> <td style="padding: 2px;">30年度当該保険者 概算後期高齢者 支援金額</td> </tr> <tr> <td style="background-color: #cccccc; height: 30px;"> </td> </tr> <tr> <td style="text-align: right; padding: 2px;">円</td> </tr> </table>	30年度当該保険者 概算後期高齢者 支援金額		円	/	<table border="1" style="width: 100%; height: 100%;"> <tr> <td style="padding: 2px;">30年度当該保険者 概算後期高齢者支援 金調整率</td> </tr> <tr> <td style="text-align: center; padding: 2px;">100/100</td> </tr> </table>	30年度当該保険者 概算後期高齢者支援 金調整率	100/100	+	<table border="1" style="width: 100%; height: 100%;"> <tr> <td style="padding: 2px;">30年度当該保険者 病床転換支援金</td> </tr> <tr> <td style="text-align: center; padding: 2px;">0</td> </tr> <tr> <td style="text-align: right; padding: 2px;">円</td> </tr> </table>	30年度当該保険者 病床転換支援金	0	円	×	<table style="width: 100%; border-collapse: collapse;"> <tr> <td style="width: 100%; text-align: center;"> <p>I-1-B-①</p> <table border="1" style="width: 100%; height: 100%;"> <tr> <td style="padding: 2px;">30年度当該保険者 前期高齢者 加入者見込数</td> </tr> <tr> <td style="height: 30px;"> </td> </tr> <tr> <td style="text-align: right; padding: 2px;">人</td> </tr> </table> </td> </tr> <tr> <td style="width: 100%; text-align: center;"> <p>I-1-B-②</p> <table border="1" style="width: 100%; height: 100%;"> <tr> <td style="padding: 2px;">30年度当該保険者 加入者見込数</td> </tr> <tr> <td style="height: 30px;"> </td> </tr> <tr> <td style="text-align: right; padding: 2px;">人</td> </tr> </table> </td> </tr> </table>	<p>I-1-B-①</p> <table border="1" style="width: 100%; height: 100%;"> <tr> <td style="padding: 2px;">30年度当該保険者 前期高齢者 加入者見込数</td> </tr> <tr> <td style="height: 30px;"> </td> </tr> <tr> <td style="text-align: right; padding: 2px;">人</td> </tr> </table>	30年度当該保険者 前期高齢者 加入者見込数		人	<p>I-1-B-②</p> <table border="1" style="width: 100%; height: 100%;"> <tr> <td style="padding: 2px;">30年度当該保険者 加入者見込数</td> </tr> <tr> <td style="height: 30px;"> </td> </tr> <tr> <td style="text-align: right; padding: 2px;">人</td> </tr> </table>	30年度当該保険者 加入者見込数		人						
30年度当該保険者 概算後期高齢者 支援金額																												
円																												
30年度当該保険者 概算後期高齢者支援 金調整率																												
100/100																												
30年度当該保険者 病床転換支援金																												
0																												
円																												
<p>I-1-B-①</p> <table border="1" style="width: 100%; height: 100%;"> <tr> <td style="padding: 2px;">30年度当該保険者 前期高齢者 加入者見込数</td> </tr> <tr> <td style="height: 30px;"> </td> </tr> <tr> <td style="text-align: right; padding: 2px;">人</td> </tr> </table>	30年度当該保険者 前期高齢者 加入者見込数		人																									
30年度当該保険者 前期高齢者 加入者見込数																												
人																												
<p>I-1-B-②</p> <table border="1" style="width: 100%; height: 100%;"> <tr> <td style="padding: 2px;">30年度当該保険者 加入者見込数</td> </tr> <tr> <td style="height: 30px;"> </td> </tr> <tr> <td style="text-align: right; padding: 2px;">人</td> </tr> </table>	30年度当該保険者 加入者見込数		人																									
30年度当該保険者 加入者見込数																												
人																												

(1円未満の端数を切り捨て)

Ⅲ 30年度 当該保険者前期高齢者交付調整金額の算定式

<p>Ⅲ</p> <table border="1" style="width: 100%; text-align: left;"> <tr> <td style="padding: 2px;">30年度当該保険者 前期高齢者 交付調整金額</td> </tr> <tr> <td style="height: 40px;"> </td> </tr> <tr> <td style="text-align: right; padding: 2px;">円</td> </tr> </table>	30年度当該保険者 前期高齢者 交付調整金額		円	=	<table style="width: 100%; text-align: center;"> <tr> <td style="width: 50%; vertical-align: top;"> <p>Ⅰ</p> <table border="1" style="width: 100%; text-align: left;"> <tr> <td style="padding: 2px;">28年度当該保険者 概算前期高齢者 交付金額</td> </tr> <tr> <td style="height: 40px;"> </td> </tr> <tr> <td style="text-align: right; padding: 2px;">円</td> </tr> </table> </td> <td style="width: 5%; text-align: center;">-</td> <td style="width: 50%; vertical-align: top;"> <p>Ⅱ</p> <table border="1" style="width: 100%; text-align: left;"> <tr> <td style="padding: 2px;">28年度当該保険者 確定前期高齢者 交付金額</td> </tr> <tr> <td style="height: 40px;"> </td> </tr> <tr> <td style="text-align: right; padding: 2px;">円</td> </tr> </table> </td> </tr> <tr> <td colspan="3" style="font-size: 2em;">}</td> </tr> <tr> <td colspan="3" style="text-align: center;">×</td> </tr> <tr> <td colspan="3" style="vertical-align: top;"> <table border="1" style="width: 100%; text-align: center;"> <tr> <td style="padding: 2px;">30年度前期高齢者 交付算定率</td> </tr> <tr> <td style="height: 40px; vertical-align: middle;">0.000320</td> </tr> </table> </td> </tr> </table>	<p>Ⅰ</p> <table border="1" style="width: 100%; text-align: left;"> <tr> <td style="padding: 2px;">28年度当該保険者 概算前期高齢者 交付金額</td> </tr> <tr> <td style="height: 40px;"> </td> </tr> <tr> <td style="text-align: right; padding: 2px;">円</td> </tr> </table>	28年度当該保険者 概算前期高齢者 交付金額		円	-	<p>Ⅱ</p> <table border="1" style="width: 100%; text-align: left;"> <tr> <td style="padding: 2px;">28年度当該保険者 確定前期高齢者 交付金額</td> </tr> <tr> <td style="height: 40px;"> </td> </tr> <tr> <td style="text-align: right; padding: 2px;">円</td> </tr> </table>	28年度当該保険者 確定前期高齢者 交付金額		円	}			×			<table border="1" style="width: 100%; text-align: center;"> <tr> <td style="padding: 2px;">30年度前期高齢者 交付算定率</td> </tr> <tr> <td style="height: 40px; vertical-align: middle;">0.000320</td> </tr> </table>			30年度前期高齢者 交付算定率	0.000320	
30年度当該保険者 前期高齢者 交付調整金額																										
円																										
<p>Ⅰ</p> <table border="1" style="width: 100%; text-align: left;"> <tr> <td style="padding: 2px;">28年度当該保険者 概算前期高齢者 交付金額</td> </tr> <tr> <td style="height: 40px;"> </td> </tr> <tr> <td style="text-align: right; padding: 2px;">円</td> </tr> </table>	28年度当該保険者 概算前期高齢者 交付金額		円	-	<p>Ⅱ</p> <table border="1" style="width: 100%; text-align: left;"> <tr> <td style="padding: 2px;">28年度当該保険者 確定前期高齢者 交付金額</td> </tr> <tr> <td style="height: 40px;"> </td> </tr> <tr> <td style="text-align: right; padding: 2px;">円</td> </tr> </table>	28年度当該保険者 確定前期高齢者 交付金額		円																		
28年度当該保険者 概算前期高齢者 交付金額																										
円																										
28年度当該保険者 確定前期高齢者 交付金額																										
円																										
}																										
×																										
<table border="1" style="width: 100%; text-align: center;"> <tr> <td style="padding: 2px;">30年度前期高齢者 交付算定率</td> </tr> <tr> <td style="height: 40px; vertical-align: middle;">0.000320</td> </tr> </table>			30年度前期高齢者 交付算定率	0.000320																						
30年度前期高齢者 交付算定率																										
0.000320																										

(1円未満の端数を切り捨て)

【別紙 1】 保険者の交付金・納付金等及び支援金等の額の算定に関する仮係数

30年度概算分

区 分	根 拠 条 文	平成30年度 (予算通知)	
概算前期高齢者交付金・納付金	前期高齢者給付費額の伸率	省令第5条第1項第2号	0.99736
	前期高齢者見込数の伸率	省令第8条第1項第2号	0.99581
	総加入者見込数の伸び率	省令第19条第2項第2号	0.98403
	全保険者平均前期高齢者加入率見込値	省令第10条第1項	0.15346373
	前期高齢者加入率の下限割合	法第34条第5項(政令)	1.00/100
	概算補正係数	省令第9条第3項	1.08052
	調整対象外給付費額に係る算定率	法第34条第2項第2号(政令)	1.55
	一人平均前期高齢者給付費見込額	省令第11条	416,155円
	負担調整基準率	法第38条第4項(政令)	52.8600/100
	特別負担調整基準率	法第38条第5項(政令)	48.86152/100
	概算額補正率	法第34条第4項	0.975818151880
	医療に関する給付費の伸び率	省令第18条第1項第1号ロ	1.04014
	日雇拠出金の伸び率	省令第18条第1項第2号ロ	1.96294
	療養給付費等拠出金の伸び率	省令第18条第1項第3号ロ	0.48620
	加入者一人当たりの負担調整対象見込額	省令第19条の2	197円
	概算負担調整額調整率	法第38条第6項	100/100
	29年度における政令で定める財政力の基準	法第38条第1項第2号	5,652,275円
	前期高齢者関係事務費拠出金単価	省令第41条において準用する 省令第21条	3円60銭
概算後期高齢者支援金	加入者一人当たり負担見込額	省令第38条	59,684円
	後期高齢者支援金の総報酬割負担率	省令第38条の2	0.02134111
	後期高齢者関係事務費拠出金単価	省令第41条において準用する 省令第21条	3円40銭

※現時点の暫定係数であり、今後変更はありうるものである。

【別紙2】 保険者の交付金・納付金等及び支援金等の額の算定に関する仮係数

28年度確定分

区分	根拠条文	平成30年度		
		(改正前)	(改正後)	
確定前期高齢者交付金・納付金	全保険者平均前期高齢者加入率	省令第10条第1項	0.15033460	0.15082090
	前期高齢者加入率の下限割合	法第35条第4項(政令)	1.00/100	1.00/100
	確定補正係数	省令第15条において準用する省令第9項第3項	1.07909	被用者等保険者以外 1.09396 被用者等保険者 1.09399
	調整対象外給付費額に係る算定率	法第34条第2項第2号(政令)	1.43	1.43
	一人平均前期高齢者給付費額	省令第16条	417,523円	411,334円
	負担調整基準率	法第38条第4項(政令)	52/100	52/100
	加入者一人当たりの負担調整対象額	省令第20条の2	58円	69円
	納付金確定拠出率	法附則第13条の5第4項	0.00146552	0.00149773
確定後期支援金	加入者一人当たり負担額	省令第40条	53,681円	被用者等保険者以外 53,877円 被用者等保険者 54,457円
	支援金確定拠出率	法附則第14条の3第5項	0.01331200	0.01348870
	後期高齢者支援金調整率(加算対象保険者)	法121条第2項(政令)	100/100	100/100
	後期高齢者支援金調整率(減算対象保険者)	法121条第2項(政令)	100/100	100/100
	後期高齢者支援金調整率(上記以外の保険者)	法121条第2項(政令)	100/100	100/100
調整金額	前期高齢者交付算定率	省令第3条	0.000320	0.000320
	前期高齢者納付算定率	省令第17条において準用する省令第3条	0.000320	0.000320
	後期高齢者支援算定率	省令第36条において準用する省令第3条	0.000171	0.000171

※現時点の暫定係数であり、今後変更はありうるものである。