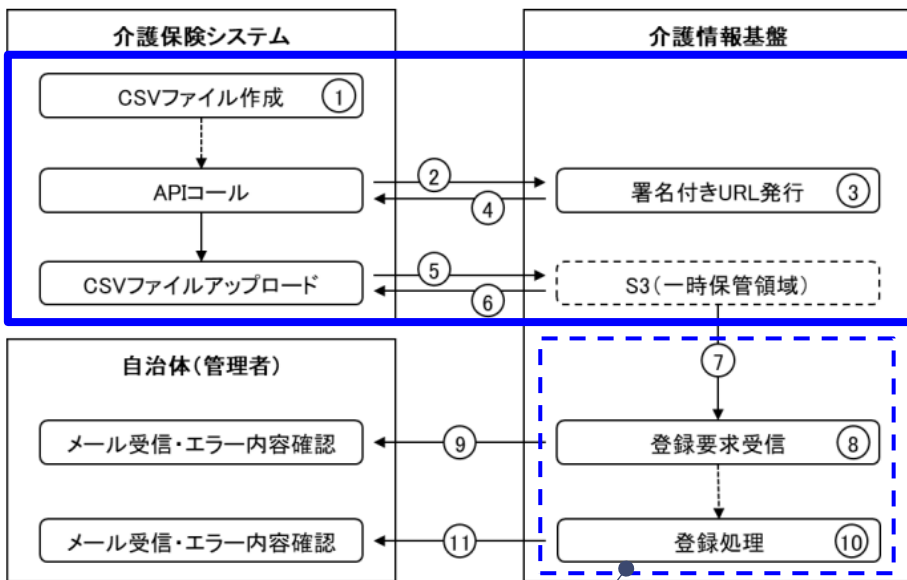


1. 登録要求

1. 実施範囲_ファイル連携 (CSVのみ)

ファイル連携の疎通確認としては、S3格納後の介護保険システムによるレスポンス受信までとし、その後の登録要求受信・登録処理は実施しないものとする。ただし、証情報は登録処理まで行う。

バッチ連携の処理フロー



証情報連携のみ登録処理まで実施

①登録要求を行うCSVファイルを作成
オフラインテストでOKとなったファイルが望ましい

②介護保険システムによるリクエスト送信

③介護情報基盤における処理

④介護保険システムによるレスポンス受信

⑤登録用CSVファイルを、署名付きURLを使用してアップロード

⑥介護保険システムによるレスポンス受信

⑦ファイル受信を契機に処理起動

⑧介護情報基盤における処理(証情報は実施)

⑨エラーの場合、自治体へメールを送信

⑩介護情報基盤における処理(証情報は実施)

⑪自治体へメールを送信

ベンダテストオンラインの
確認範囲

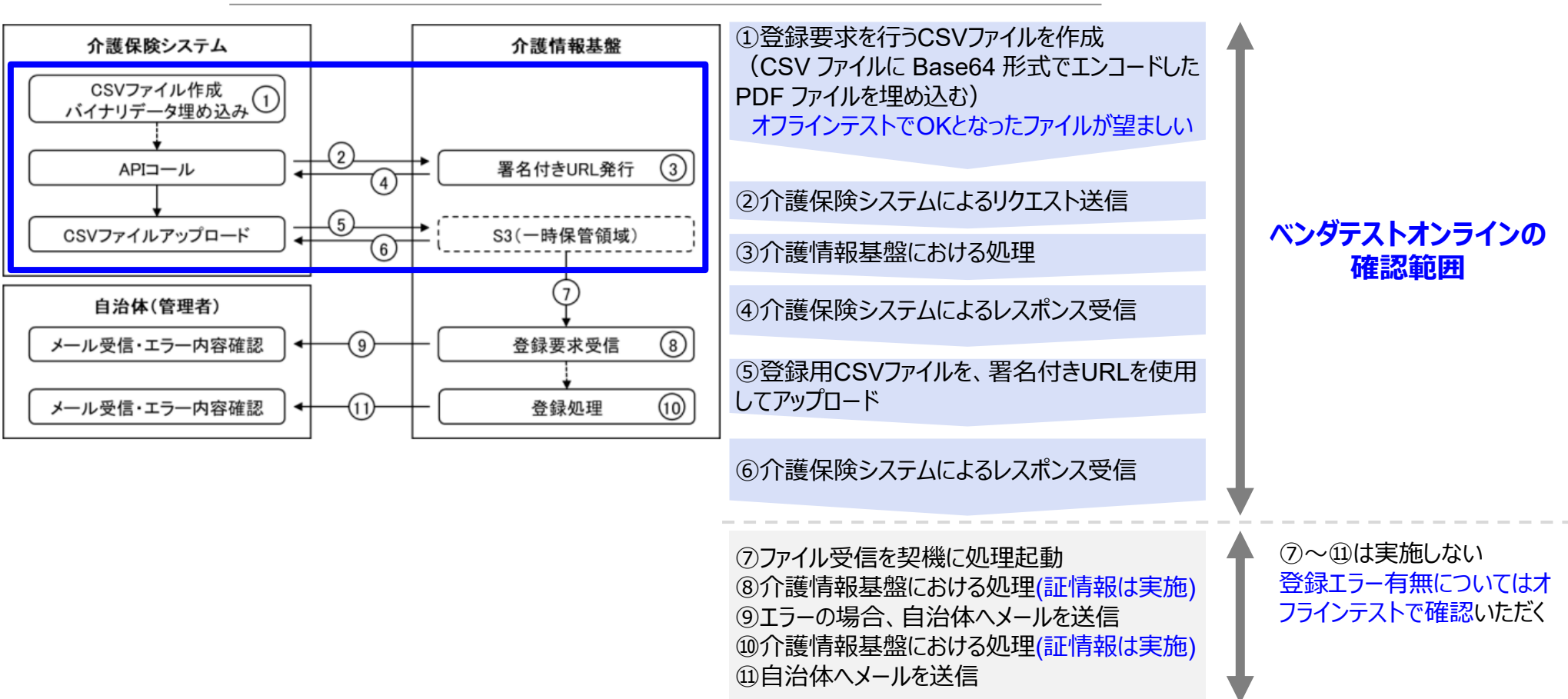
⑦～⑪は実施しない
登録エラー有無についてはオフラインテストで確認いただく。ただし、登録結果返却の確認を行うために証情報のみ⑧⑩の登録処理まで行う

1. 登録要求

2. 実施範囲_ファイル連携 (CSV への PDF 埋込み)

ファイル連携の疎通確認としては、S3格納後の介護保険システムによるレスポンス受信までとし、その後の登録要求受信・登録処理は実施しないものとする。

バッチ連携の処理フロー

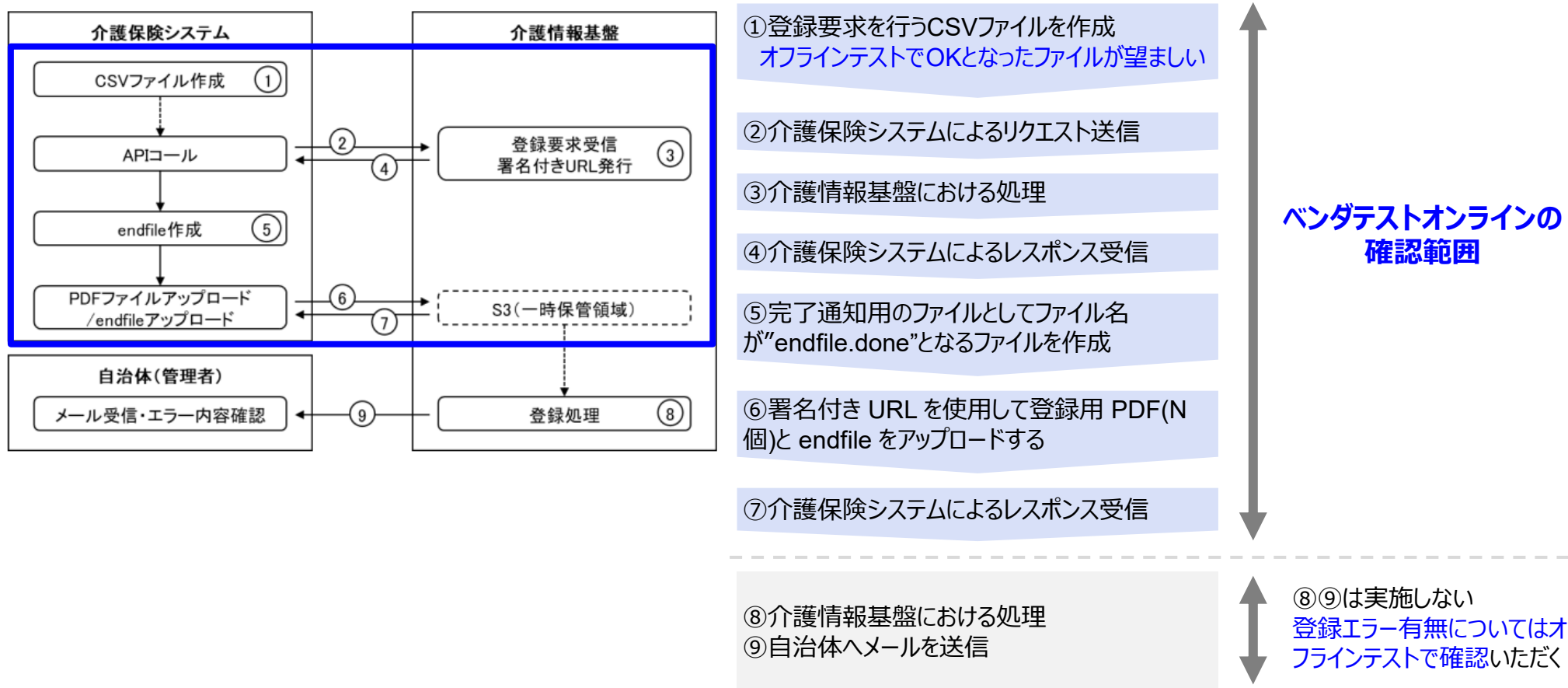


1. 登録要求

3. 実施範囲_ファイル連携 (CSV+PDF アップロード)

ファイル連携の疎通確認としては、S3格納後の介護保険システムによるレスポンス受信までとし、その後の登録要求受信・登録処理は実施しないものとする。

バッチ連携の処理フロー

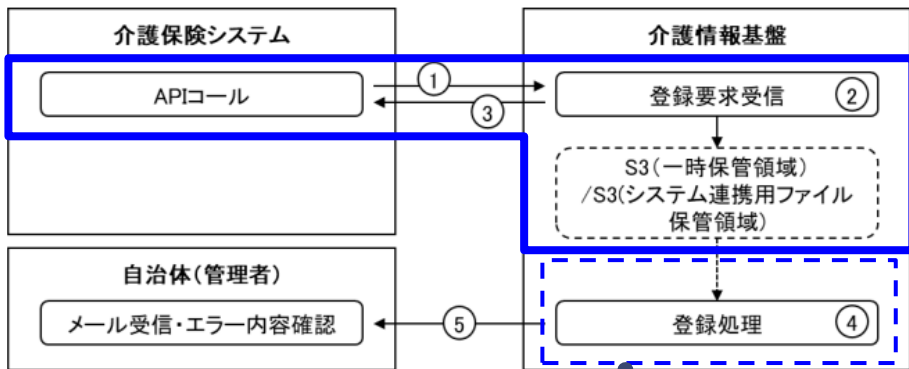


1. 登録要求

4. 実施範囲_JSON形式連携

JSON形式連携の疎通確認としてはAPIコールにおける介護保険システムによるレスポンス受信までとして、登録処理は実施しないものとする。ただし、証情報のみ登録処理まで行う。

API連携の処理フロー



証情報連携のみ登録処理まで実施

①介護保険システムによるリクエスト送信
オフラインテストでOKとなったファイルが望ましい

②介護情報基盤における処理
ヘッダチェック・CSVファイル化・
PDFファイルデコード・S3格納

③介護保険システムによるレスポンス受信

④介護情報基盤における処理 (ボディチェック・
DBへの登録・メール作成)
⑤自治体へメールを送信

ベンダテストオンラインの
確認範囲

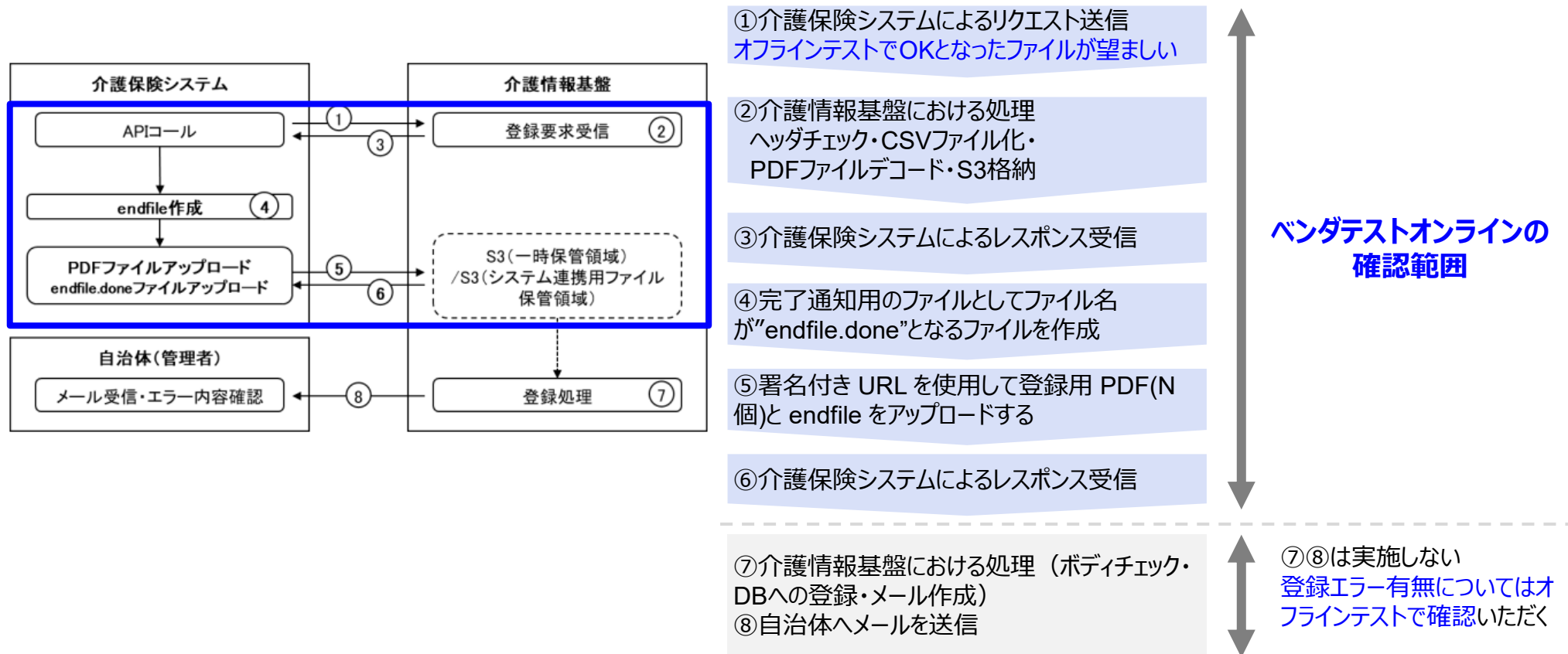
④⑤は実施しない
登録エラーの有無についてはオフラインテストで確認いただく
ただし、登録結果返却の確認を行うために証情報のみ
④の登録処理まで行う

1. 登録要求

5. 実施範囲_JSON形式連携 (PDF アップロード)

JSON形式連携の疎通確認としてはAPIコールにおける介護保険システムによるレスポンス受信までとして、登録処理は実施しないものとする。

API連携の処理フロー

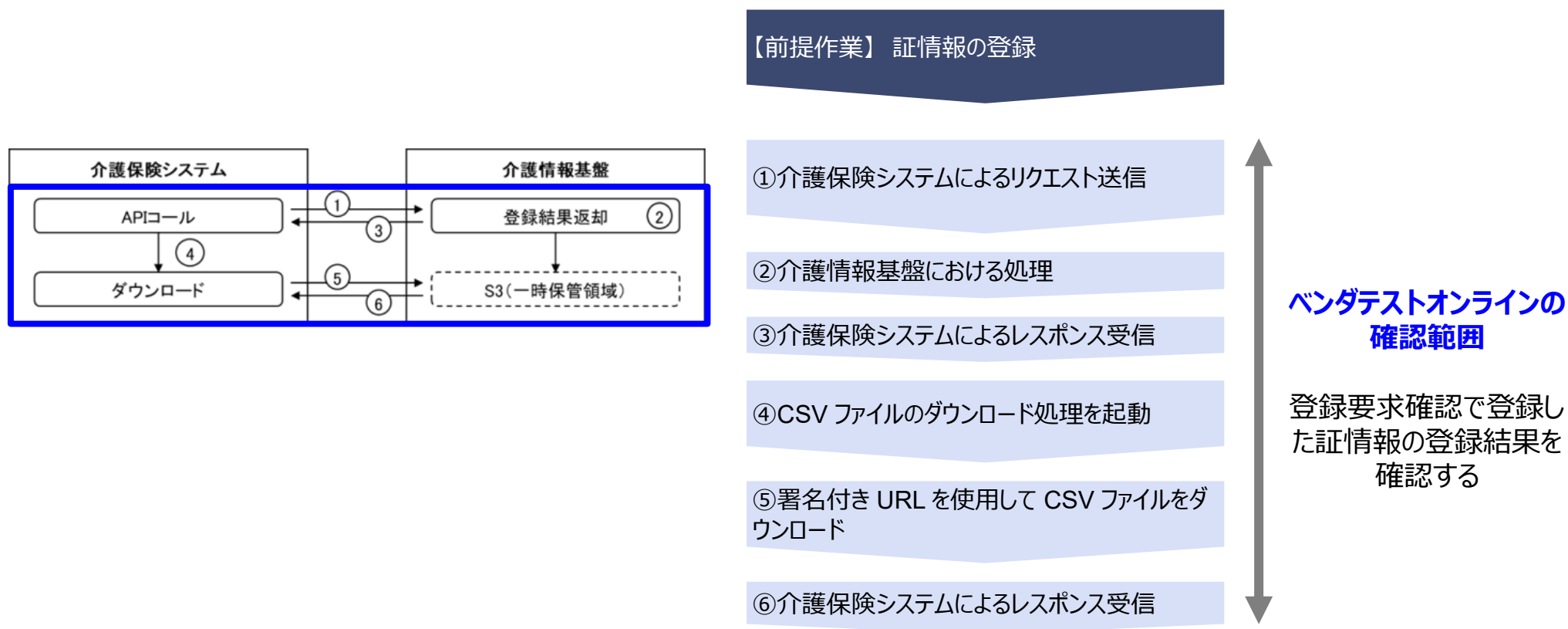


2. 登録結果返却

1. 実施範囲_ファイル連携

登録結果返却（ファイル連携）では、登録要求時に登録した証情報の登録結果を確認する。CSVファイルがダウンロードできることまでの確認を行い、エラー内容が記載されていても再登録は実施しない。

バッチ連携の処理フロー



2. 登録結果返却

2. 実施範囲_JSON形式連携

登録結果返却（JSON形式連携）では、登録要求時に登録した証情報の登録結果を確認する。登録結果にエラー内容が記載されていても再登録は実施しない。

API連携の処理フロー

【前提作業】 証情報の登録

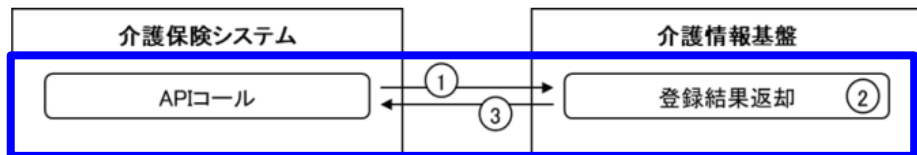
①介護保険システムによるリクエスト送信

①介護情報基盤による処理

③介護保険システムによるレスポンス受信

ベンダテストオンラインの
確認範囲

登録要求確認で登録した証情報の登録結果を確認する

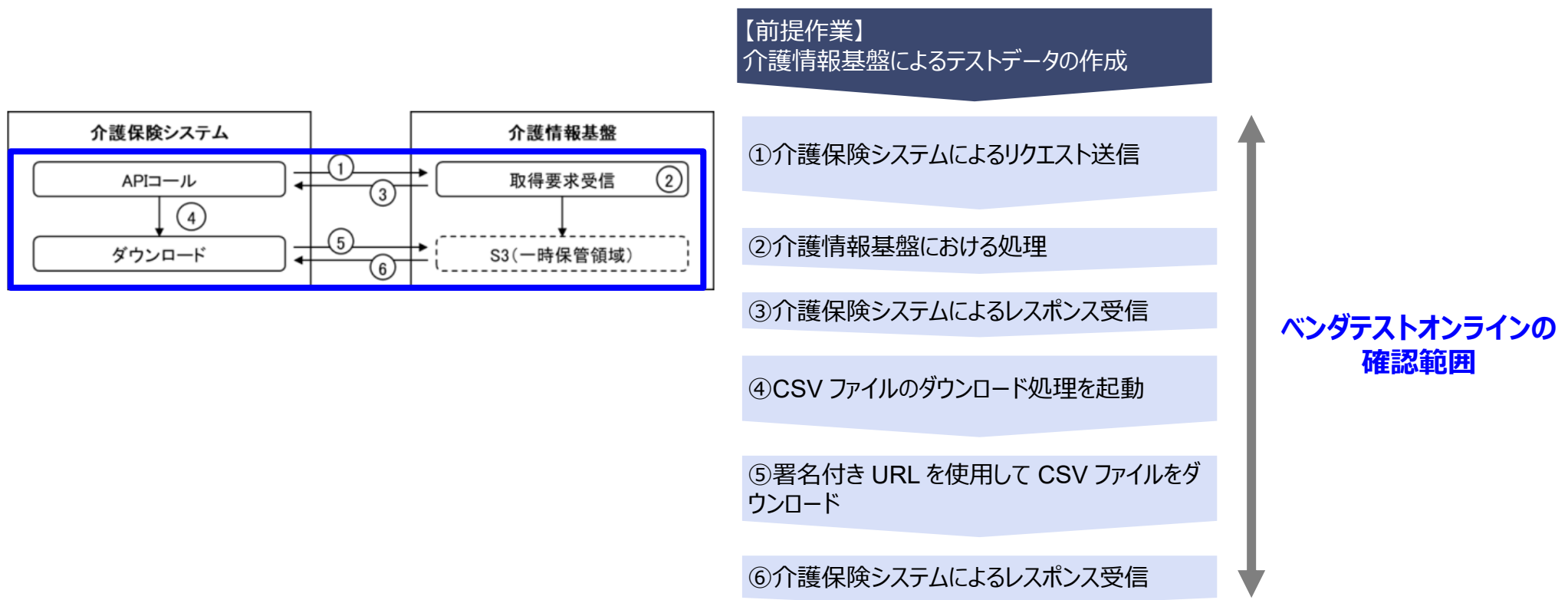


3. 取得要求

1. 実施範囲_取得要求_ファイル連携

バッチ連携の疎通確認としては、S3格納後の介護保険システムによるレスポンス受信までとし、CSVファイルがダウンロードできることまでの確認を行う。取得するテストデータは介護情報基盤側で用意する。

バッチ連携の処理フロー

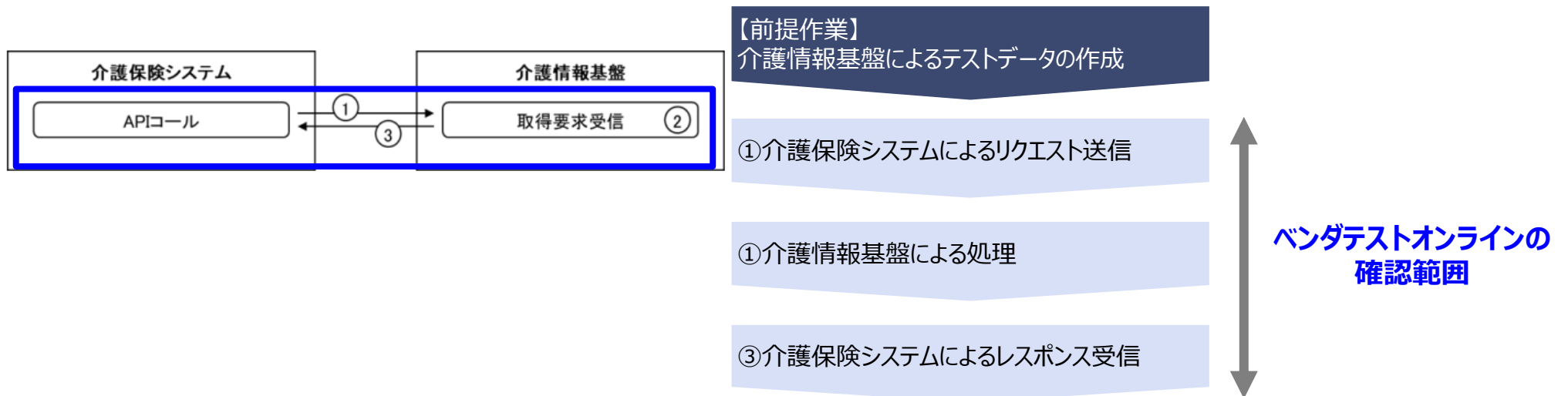


3. 取得要求

2. 実施範囲_取得要求_JSON形式連携

API（JSON形式連携）の疎通確認としてはAPIコールにおける介護保険システムによるレスポンス受信までとする。取得するテストデータは介護情報基盤側で用意する。

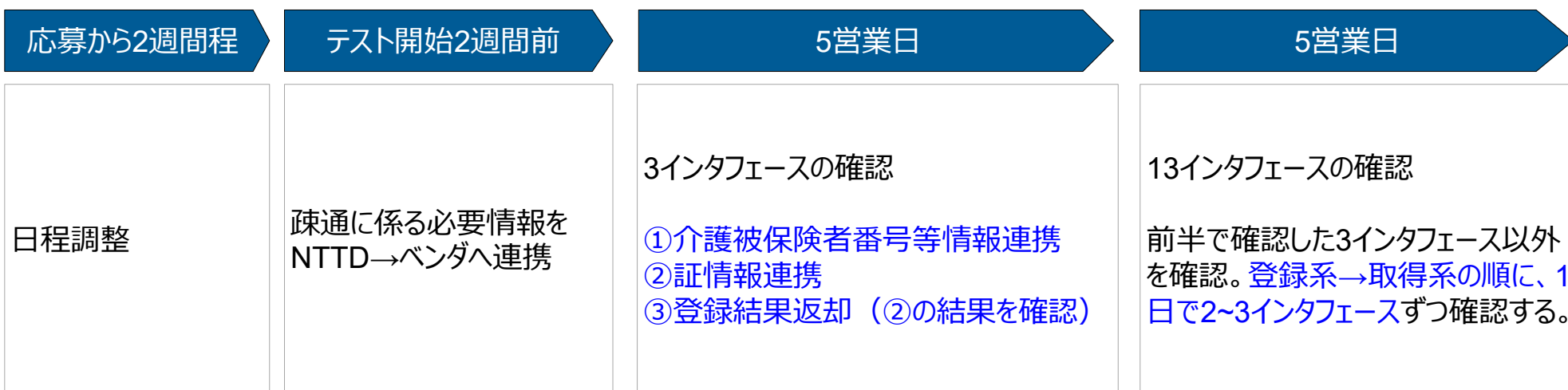
API連携の処理フロー



4. 実施期間

テスト開始まで2週間ほどで日程を確定させる。テスト開始の2週間前にはNTTDから応募ベンダへ疎通に係る必要情報を連携し、テスト実施日は2週間とする。前半に3インタフェースの確認を行った後に13インタフェースの確認を行う。

応募からの流れ



【補足】

- ・基本的にオフラインテストを行った後でオンラインを実施する想定のため、テストデータエラーによるリトライは考慮しない。
- ・2週間を大幅に超過する場合は再応募してもらう。5営業日かからない場合は前倒して実施可能とする。
- ・ファイル連携 / JSON形式連携どちらも実施希望の場合は別日程の実施とし、申込フォームに入力していただく。