

ケアプランデータ連携システム  
ベンダ試験計画書

令和5年3月27日

国民健康保険中央会  
保健福祉部

## 目次

## 内容

1. 概要.....	1
1.1 目的.....	1
1.2 試験フロー.....	2
2. ベンダ試験申込方法.....	3
2.1 対象者.....	3
2.2 試験申込みフロー.....	3
2.3 申込みの詳細.....	4
2.3.1 申込書ダウンロード.....	4
2.3.2 申込書送付.....	4
2.3.3 申込受付およびベンダ試験にかかる情報の送付.....	4
3.1 詳細説明.....	5
3.1.1 環境.....	5
3.1.2 データ取込.....	5
3.1.3 データ出力.....	6
3.1.4 試験シナリオ.....	7
3.1.5 試験の回数.....	7
4. テスト実施期間.....	8
5. 注意事項.....	8

## 1. 概要

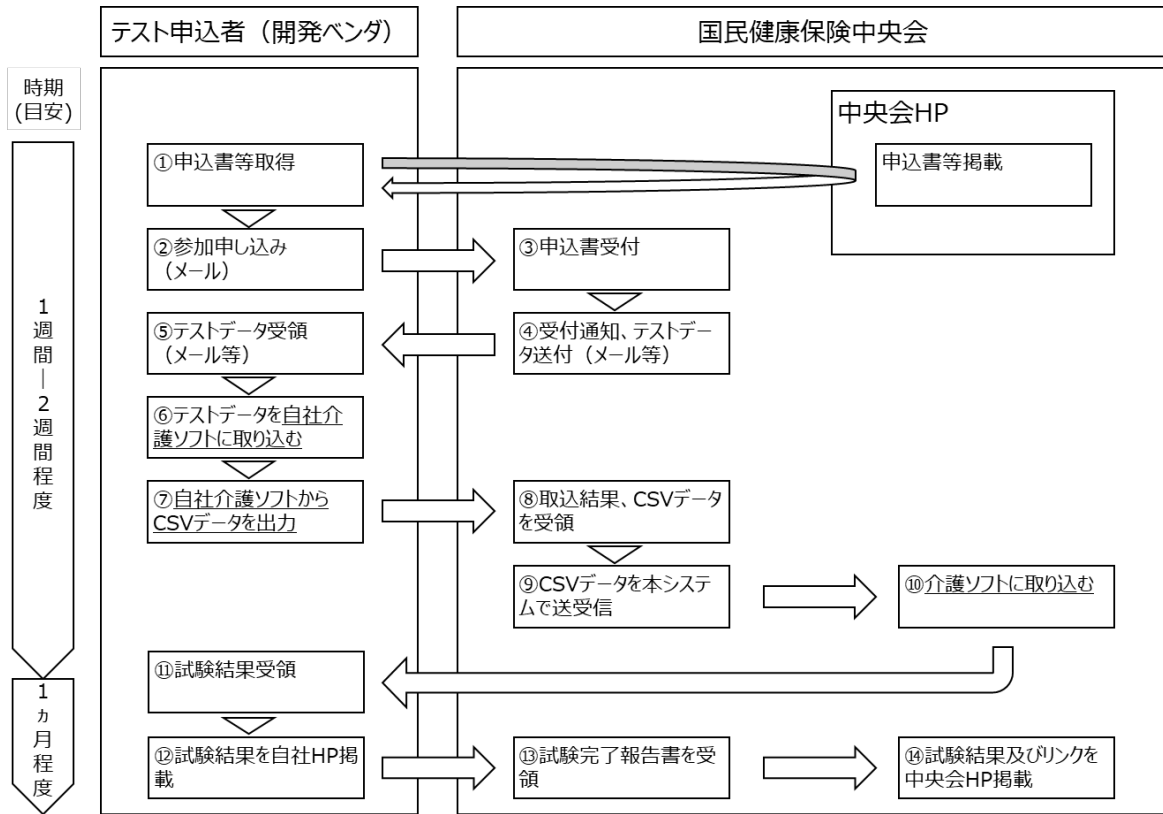
### 1.1 目的

国民健康保険中央会（以下、中央会という。）では、居宅介護支援事業所と介護サービス事業所との間で毎月やりとりされているケアプランをデータで連携するための「ケアプランデータ連携システム」（以下、本システムという。）を開発している。このシステムを介護事業所のパソコンに導入していただくことで、サービス提供票や居宅サービス計画書など、これまで FAX や郵送などでやりとりしていた書類が、システム上でセキュアに送受信できるようになり、これまで実施していた「紙の情報を介護ソフトに転記する」といった作業の負担軽減や、転記ミスの減少も期待できる。

現状、同じ介護ソフト同士であればデータ連携が行えるケースがあることは承知しているが、異なるベンダが開発した介護ソフト間ではデータ連携が行えず、FAX や郵送などで対応しているケースが多いと承知している。

介護ソフトが厚生労働省の示す標準仕様に基づいてケアプランデータを作成することで、異なるベンダが開発した介護ソフト同士でもデータ連携を行うことが理論上可能となるが、各介護ソフトが本システムで問題なく連携できることを検証するため、中央会がベンダ試験環境を提供し、実施していただくものである。ただし、本テストの実施主体は申し込みをしたベンダにあり、さらには試験結果の公表等における責任もベンダにあることについて、ご留意いただきたい。あくまで中央会は試験環境の提供者および試験実施の支援者であることをご承知おきいただきたい。

## 1.2 試験フロー

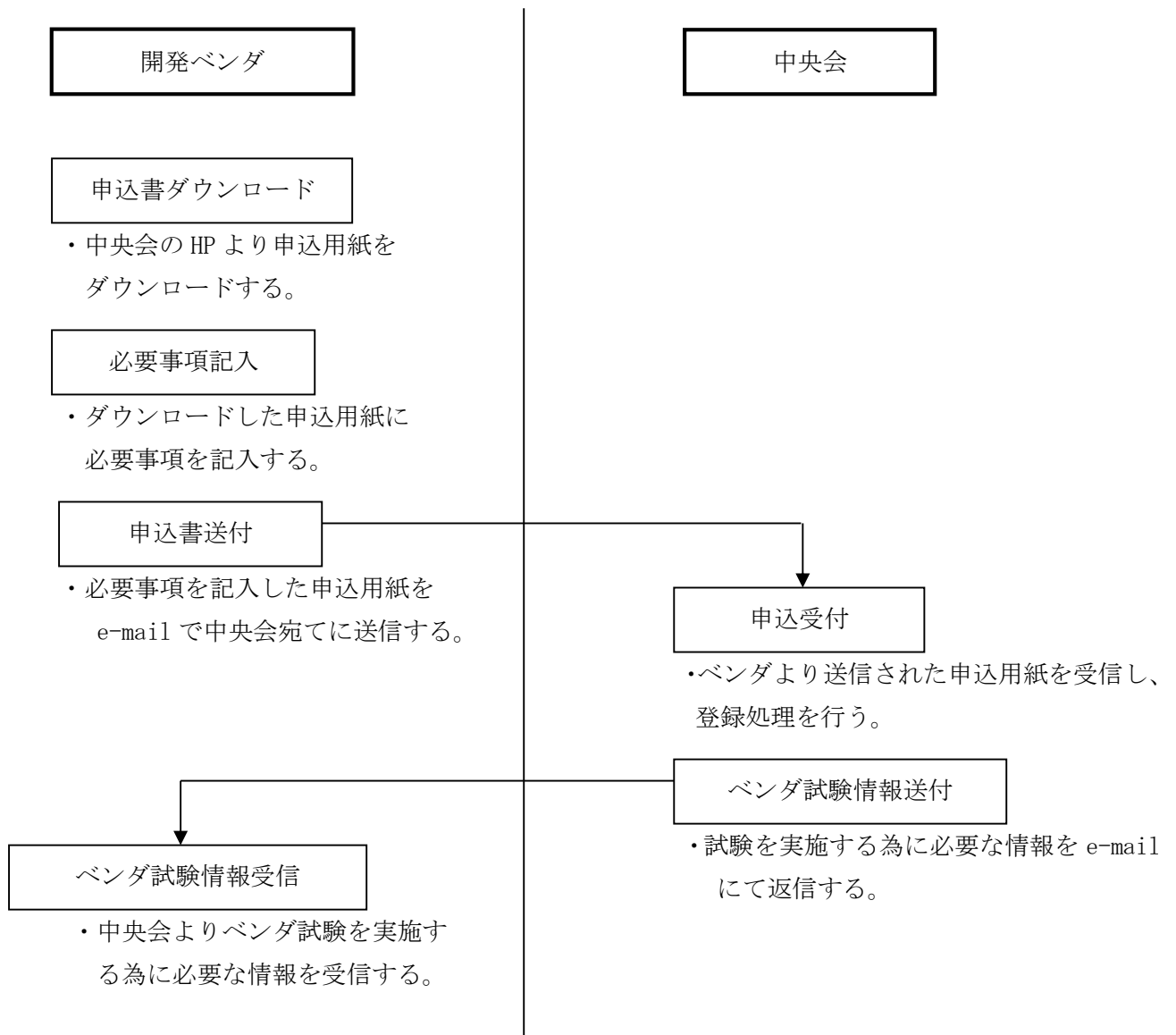


## 2. ベンダ試験申込方法

### 2. 1 対象者

試験対象は、居宅介護支援事業所および介護サービス事業所（介護予防、総合事業を含む）が利用する介護ソフトの開発を行うベンダとする。

### 2. 2 試験申込みフロー



## 2. 3 申込みの詳細

### 2. 3. 1 申込書ダウンロード

中央会のホームページから「ケアプランデータ連携システムベンダ試験申込書.xlsx」をダウンロードする。URL は以下のとおり。

URL : [https://www.kokuho.or.jp/system/care/nursing\\_care.html](https://www.kokuho.or.jp/system/care/nursing_care.html)

### 2. 3. 2 申込書送付

中央会のホームページからダウンロードした「ケアプランデータ連携システムベンダ試験申込書.xlsx」に必要事項を記入し、以下の e-mail アドレスに送信する。

※ 指定の申込用紙以外の申込みは受け付けない。(申込書のファイル名は任意とする。)

e-mail アドレス : [kc-careplan@kokuho.or.jp](mailto:kc-careplan@kokuho.or.jp)

e-mail 件名 : ケアプラン連携ベンダ試験申込 (自社名)

再試験を行う場合は、試験終了後に再度申込書の送付を行うものとする。ただし、テストを実施しているがいったん中止した上で再度申し込みをしたい場合においては、速やかに中止の理由をメールで連絡し、再会したいタイミングに再度申込書を送付すること。

### 2. 3. 3 申込受付およびベンダ試験にかかる情報の送付

中央会では、申込書に従ってベンダ試験の受付を行った後、ベンダ試験に必要な以下のデータを申込書に記載された連絡先アドレス宛てに e-mail にて返信する。

- ・ 試験申し込み受付の通知 (メール本文)
- ・ ベンダ試験用テストデータ
- ・ ベンダ試験完了報告書 (ひな形)

### 3. 試験内容

開発ベンダは、中央会から示したテストデータを自身の介護ソフトに取り込む。また、取り込んだデータを介護ソフトのファイル出力機能を使用して CSV ファイルを出力し、以下の e-mail アドレスに送信する。なお、提出時の形式については「3. 1. 3 データ出力」を参照のこと。

e-mail アドレス：[kc-careplan@kokuho.or.jp](mailto:kc-careplan@kokuho.or.jp)

e-mail 件名：ケアプラン連携ベンダ試験データ提出（自社名）

#### 3. 1 詳細説明

##### 3. 1. 1 環境

開発ベンダは、以下の環境が必要である。

- ・ 自社介護ソフトインストール環境
- ・ e-mail の送受信可能な環境

##### 3. 1. 2 データ取込

開発ベンダはテスト申込み後に中央会から送付されたテストデータ（CSV 形式）を自社の介護ソフトに取り込みを行う。送付するテストデータは以下のデータパターンに従ったものとする。

データパターン

D1：居宅サービス計画書の作成

D2：利用票（予定）の作成

D3：利用票（実績）の作成

	ファイル(IF)種類	ファイル名	データパターン		
			D1	D2	D3
1	利用者補足情報	UPHOSOKU_提供年月(YYYYMM)_送信元の事業所番号(10桁)_送信先の事業所番号(10桁)_YYYYMMDDHHMMSS(14桁).CSV	○	○	
2	居宅サービス計画1表	UP1KYO_送信元の事業所番号(10桁)_送信先の事業所番号(10桁)_YYYYMMDDHHMMSS(14桁).CSV	○		
3	居宅サービス計画2表	UP2KYO_送信元の事業所番号(10桁)_送信先の事業所番号(10桁)_YYYYMMDDHHMMSS(14桁).CSV	○		
4	第6表(利用票)(予定)	UPPLAN_対象年月(YYYYMM)_送信元の事業所番号(10桁)_送信先の事業所番号(10桁)_YYYYMMDDHHMMSS(14桁).CSV		○	
5	第7表	UPSIKYU_対象年月(YYYYMM)_送信元の事業所番号(10桁)_送信先の事業所番号(10桁)_YYYYMMDDHHMMSS(14桁).CSV		○	
6	第6表(利用票)(実績)	UPJSK_対象年月(YYYYMM)_送信元の事業所番号(10桁)_送信先の事業所番号(10桁)_YYYYMMDDHHMMSS(14桁).CSV			○

### 3. 1. 3 データ出力

開発ベンダは自社の介護ソフトからケアプランデータの出力（CSV 形式）を行い、中央会に送付する。送付するテストデータは以下のデータパターンに従ったものとする。なお、テストデータの内容については、計画書、予定、実績に一定の関連性を持たせることとする。また、「別添 1\_ケアプランデータ作成条件.zip」に指定する内容とすること。別添資料に記載のない項目については開発ベンダの判断で作成することとする。

#### データパターン

- D1：居宅サービス計画書の作成
- D2：利用票（予定）の作成
- D3：利用票（実績）の作成

#### データ格納形式

以下の3フォルダに分けて格納したデータを圧縮して所定のメールに送信すること。圧縮ファイルのファイル名は申込書に記入した社名とする。（例：国民健康保険中央会.zip）

#### <フォルダ名>

- D1. 居宅サービス計画書
- D2. 利用票（予定）
- D3. 利用票（実績）

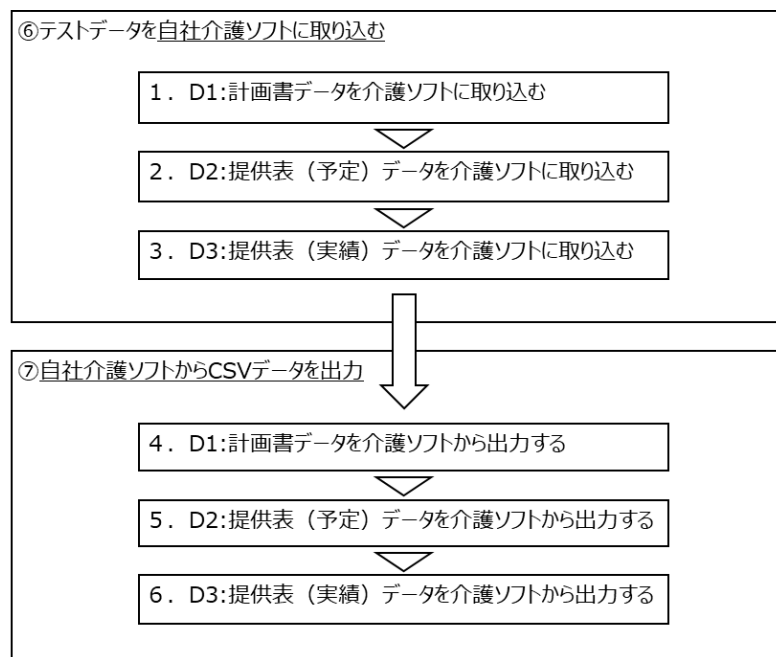
#### <圧縮(zip)ファイルパスワード>

申込受付時のメールで通知



### 3. 1. 4 試験シナリオ

「1. 2 試験フローの⑥テストデータを自社介護ソフトに取り込む、⑦自社介護ソフトから CSV データを出力」における作業を以下の順序に従い作業すること。なお、開発ベンダが出力するデータの内容については、原則として開発ベンダに任意で作成してもらうこととするが、効率化の観点から、⑥で取り込んだデータをそのまま出力するフローを案として示す。



### 3. 1. 5 試験の回数

1回の申込みにつき、1回の試験（データ取込からデータ出力を行うまで）を実施する。

※ 1回の試験は、1週間から2週間程度で完了する想定。

再試験を希望するベンダは、必ず現在申込み分の試験実施後、次回分の申込みを行うものとする。

### 3. 1. 6 試験完了報告

ベンダ試験の結果を自社ホームページ（自社取扱いの Web ページを可とする）に掲載し、一連のベンダ試験が完了したことを「ケアプランデータ連携システムベンダ試験実施完了報告書.xlsx」に記載し、以下の e-mail アドレスに送信する。

e-mail アドレス：[kc-careplan@kokuho.or.jp](mailto:kc-careplan@kokuho.or.jp)

e-mail 件名：ケアプラン連携ベンダ試験完了報告（自社名）

#### 4. テスト実施期間

以下の期間にて実施する。

令和5年3月27日（月）～令和6年3月29日（金）

注：試験実施期間の土・日・祝祭日・年末年始期間（令和5年12月29日～令和6年1月3日）は試験を実施しない。

注：開発ベンダからのテストデータの最終受付は令和6年2月29日（木）までとする。

注：令和6年度以降のベンダ試験については、別途周知する。

#### 5. 注意事項

- ・ 今回のベンダ試験にてエラーが検出されなかった場合であっても、処理に関してすべての保証を行ったということではない。
- ・ 試験結果はいかなる場合も開発ベンダのプログラムおよびデータを保証するものではない。
- ・ 再試験の申し込みを行った開発ベンダにおいては、必要と判断した場合のみ試験の実施を行う。
- ・ 本テストの実施主体は開発ベンダにある。
- ・ 本試験を実施するにあたり、試験結果を自社HP上に公表することに同意したものとみなす。ただし、試験結果の自社HPへの公表等における責任は開発ベンダにある。