

目 次

全国統計	概1
1. 一般状況	1
保険者数（年度末）	
総世帯数（1月1日現在）	
総人口（1月1日現在）	
世帯数（総数・退職者単独世帯・退職者混合世帯・介護保険第2号世帯，年度末・年度末加入率・年度平均）	
被保険者数（総数（未就学児・前期高齢者・70歳以上一般・70歳以上現役並み所得者）・一般（未就学児）・退職者（退職被保険者・退職被扶養者）・介護保険第2号被保険者，年度平均・年度平均構成率）	
その他の保険給付1件当り額（出産育児給付・葬祭給付）	
2 - I. 保険料（税）の賦課徴収状況（医療給付費分）	77
均一・不均一賦課の別	
料・税別	
算定額割合（所得割・資産割・均等割・平等割）	
料（税）率及び算定基礎（所得割・資産割・均等割・平等割）	
保険料（税）算定額に対する割合（退職を除く）（保険料（税）軽減額・限度額を超える額）	
課税対象世帯数に対する割合（退職を除く）（保険料（税）軽減世帯数・限度額を超える世帯数）	
賦課限度額	
2 - II. 保険料（税）の賦課徴収状況（後期高齢者支援金等分）	109
均一・不均一賦課の別	
料・税別	
算定額割合（所得割・資産割・均等割・平等割）	
料（税）率及び算定基礎（所得割・資産割・均等割・平等割）	
保険料（税）算定額に対する割合（退職を除く）（保険料（税）軽減額・限度額を超える額）	
課税対象世帯数に対する割合（退職を除く）（保険料（税）軽減世帯数・限度額を超える世帯数）	
賦課限度額	

2 - III. 保険料（税）の賦課徴収状況（介護納付金分） 141

均一・不均一賦課の別

料・税別

算定額割合（所得割・資産割・均等割・平等割）

料（税）率及び算定基礎（所得割・資産割・均等割・平等割）

保険料（税）算定額に対する割合（保険料（税）軽減額・限度額を超える額）

課税対象世帯数に対する割合（保険料（税）軽減世帯数・限度額を超える世帯数）

賦課限度額

3 - I. 療養の給付（診療費）及び療養諸費諸率（一般被保険者分） 173

療養の給付（診療費） $\left\{ \begin{array}{l} \text{入 院} \cdots \text{受診率} \cdot \text{1件当日数} \cdot \text{費用額} \text{ (1件当日} \cdot \text{1日当日} \cdot \text{1人当日)} \\ \text{入院外} \cdots \text{受診率} \cdot \text{1件当日数} \cdot \text{費用額} \text{ (1件当日} \cdot \text{1日当日} \cdot \text{1人当日)} \\ \text{歯 科} \cdots \text{受診率} \cdot \text{1件当日数} \cdot \text{費用額} \text{ (1件当日} \cdot \text{1日当日} \cdot \text{1人当日)} \\ \text{計} \cdots \text{受診率} \cdot \text{1件当日数} \cdot \text{費用額} \text{ (1件当日} \cdot \text{1日当日} \cdot \text{1人当日)} \end{array} \right.$

1人当り療養諸費費用額

保険者負担分+高額療養費の療養諸費費用額に対する割合

100人当り高額療養費の件数

3 - II. 療養の給付（診療費）及び療養諸費諸率（退職者医療分） 249

療養の給付（診療費） $\left\{ \begin{array}{l} \text{入 院} \cdots \text{受診率} \cdot \text{1件当日数} \cdot \text{費用額} \text{ (1件当日} \cdot \text{1日当日} \cdot \text{1人当日)} \\ \text{入院外} \cdots \text{受診率} \cdot \text{1件当日数} \cdot \text{費用額} \text{ (1件当日} \cdot \text{1日当日} \cdot \text{1人当日)} \\ \text{歯 科} \cdots \text{受診率} \cdot \text{1件当日数} \cdot \text{費用額} \text{ (1件当日} \cdot \text{1日当日} \cdot \text{1人当日)} \\ \text{計} \cdots \text{受診率} \cdot \text{1件当日数} \cdot \text{費用額} \text{ (1件当日} \cdot \text{1日当日} \cdot \text{1人当日)} \end{array} \right.$

1人当り療養諸費費用額

保険者負担分+高額療養費の療養諸費費用額に対する割合

100人当り高額療養費の件数

3 - III. 療養の給付（診療費）及び療養諸費諸率（一般+退職） 325

療養の給付（診療費） $\left\{ \begin{array}{l} \text{入 院} \cdots \text{受診率} \cdot \text{1件当日数} \cdot \text{費用額} \text{ (1件当日} \cdot \text{1日当日} \cdot \text{1人当日)} \\ \text{入院外} \cdots \text{受診率} \cdot \text{1件当日数} \cdot \text{費用額} \text{ (1件当日} \cdot \text{1日当日} \cdot \text{1人当日)} \\ \text{歯 科} \cdots \text{受診率} \cdot \text{1件当日数} \cdot \text{費用額} \text{ (1件当日} \cdot \text{1日当日} \cdot \text{1人当日)} \\ \text{計} \cdots \text{受診率} \cdot \text{1件当日数} \cdot \text{費用額} \text{ (1件当日} \cdot \text{1日当日} \cdot \text{1人当日)} \end{array} \right.$

1人当り療養諸費費用額

保険者負担分+高額療養費の療養諸費費用額に対する割合

100人当り高額療養費の件数

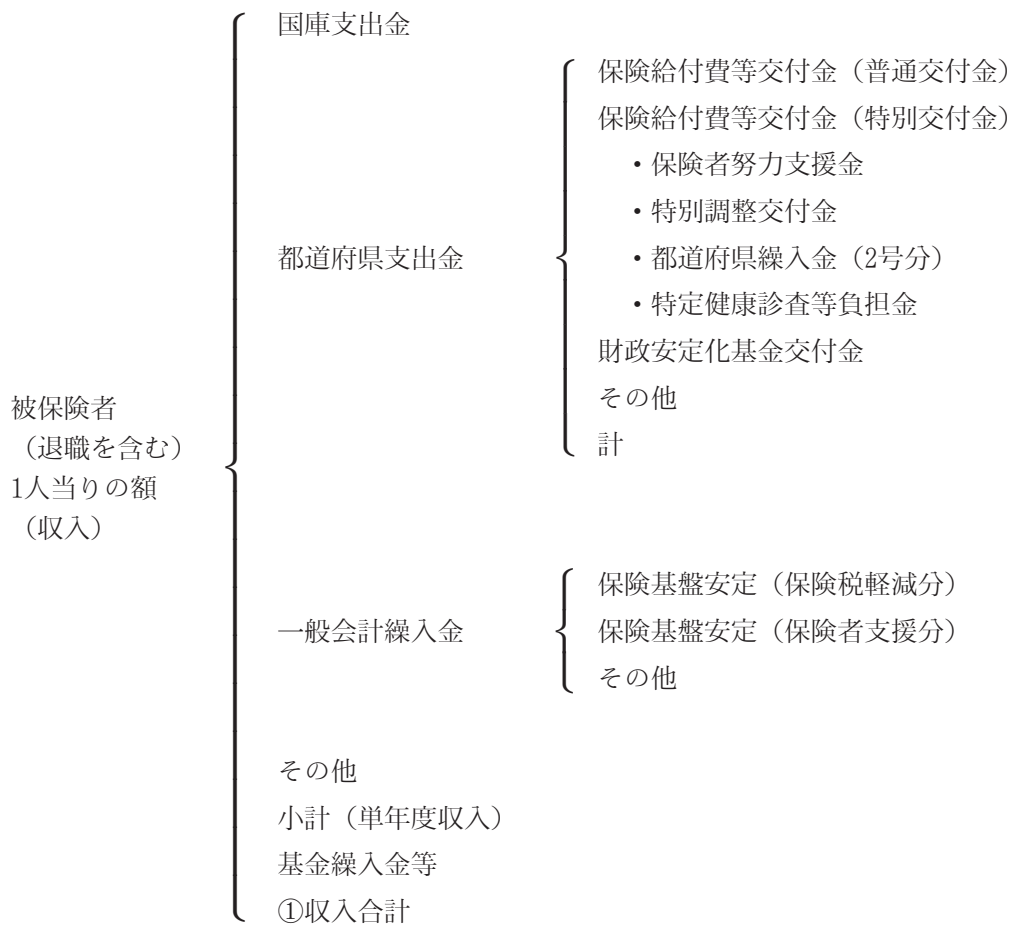
4 - I. 保険料（税）収納状況及び経理関係諸率（市町村分）…………… 401

保険料（税）現年分調定額（一般・退職・計，1世帯当り・1人当り）

所得割課税対象額

保険料負担率

保険料（税）現年分収納率（一般・退職・計）

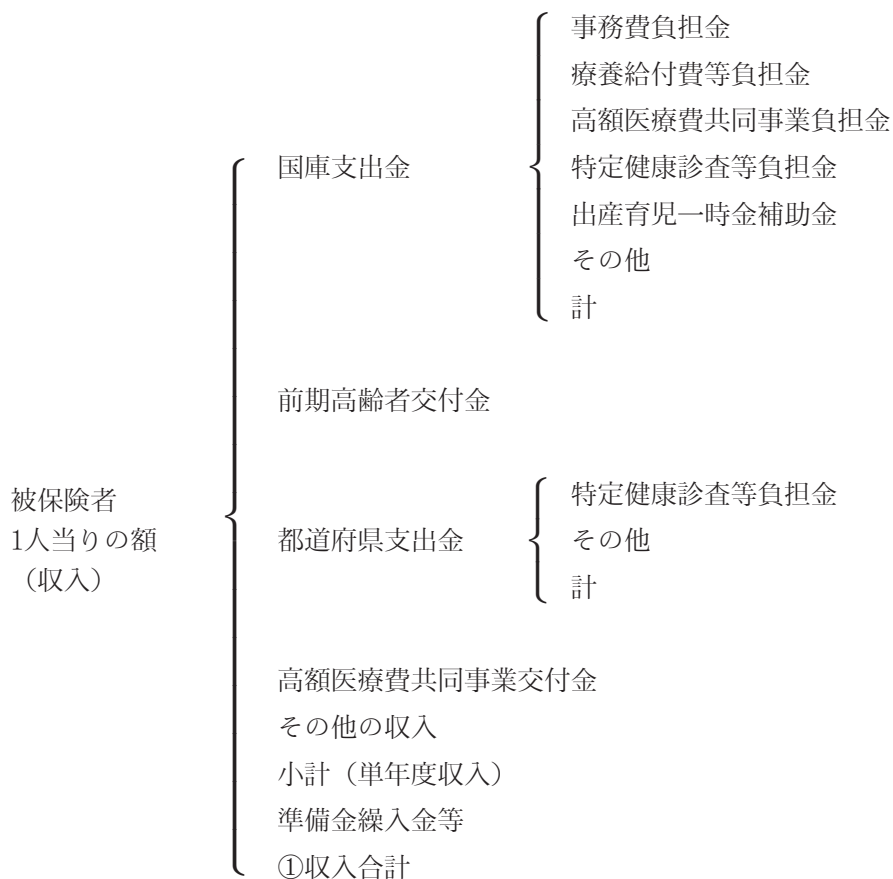


被保険者 (退職を含む) 1人当りの額 (支出)	総務費	}	一般被保険者 (療養給付費療養費・高額療養費・小計)
	国民健康保険事業費納付金	}	医療給付費分
	保健事業費	}	介護納付金分
	小計 (単年度支出)	}	特定健康診査等事業費
	②支出合計	}	③ 退職
収支差引残	}	負債合計	
			資産
負債及び純資産	}	資産合計	
			被保険者 (一般) 1人当りの額 (年度末現在)
}	純資産 (資産合計 - 負債合計)		

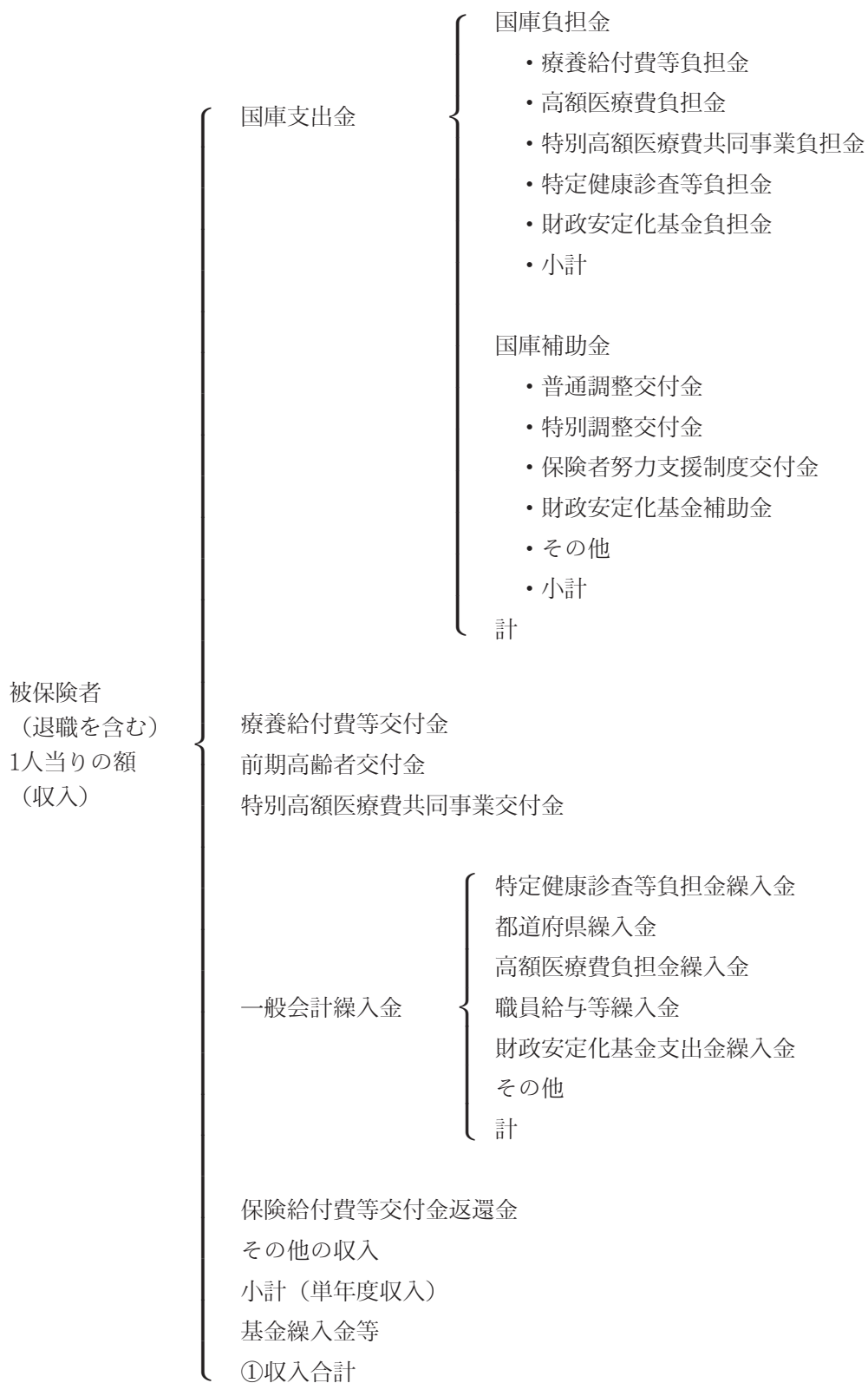
4 - II. 保険料収納状況及び経理関係諸率（国保組合分） 539

保険料現年分調定額（1世帯当り・1人当り）

保険料現年分収納率



被保険者 1人当りの額 (支出)	総務費	保険給付費	療養給付費療養費
			高額療養費
			小計
			審査支払手数料
	後期高齢者支援金等 前期高齢者納付金等 介護納付金 高額医療費共同事業拠出金	保健事業費	保健事業費等
			特定健康診査等事業費
			小計 (単年度支出)
			②支出合計
	単年度収支差		
	収支差引残①－②総数		
被保険者 1人当りの額 (年度末現在)	資産	準備金保有額	
		資産合計	
	負債及び純資産	負債合計	
		純資産 (資産合計－負債合計)	



被保険者 (退職を含む) 1人当りの額 (支出)	}	総務費	}	普通交付金	
		保険給付費等交付金		特別交付金	
		後期高齢者支援金等	計		
		前期高齢者納付金等			
		介護納付金			
		病床転換支援金等			
		特別高額医療費共同事業拠出金			
		財政安定化基金交付金			
		保健事業費	}	療養給付費等負担金償還金	
		償還金及び還付付加金		療養給付費等交付金償還金	
		その他の支出		特定健康診査等負担金償還金	
		小計(単年度支出)	計		
		基金積立金等			
		②支出合計			
単年度収支差					
収支差引残	}	① - ② 総数			
		③ 退職			
被保険者 (一般) 1人当りの額 (年度末現在)	}	資産	}	基金保有額	
				次年度への繰越金	
				貸付金等	
				その他の資産	
				資産合計	
		負債及び純資産	}	}	繰上充用金(当年度赤字額)
					その他の負債
					負債合計
					純資産(資産合計-負債合計)

国保事業費納付金現年調定額(1世帯当り・1人当り)

都道府県標準保険料(税)率	}	医療給付費分(所得割・均等割)
		後期高齢者支援金等分(所得割・均等割)
		介護納付金分(所得割・均等割)