

媒体暗号化ソフト（都道府県・市町村版）

Ver. 5

データ移行・手順書

## は じ め に

本資料は、現在使用されているパソコンの媒体暗号化ソフトのデータ（設定情報）を、他のパソコンへ移行する手順について説明したものです。

- ※ 新しくパソコンを購入し、同端末にそれまで使用していた端末での媒体暗号化ソフトのデータを引き継ぎたい場合等に本手順を実施してください。
- ※ 本手順ではデータ移行の際に、MO等のリムーバブル媒体を使用します。

# 目 次

1. 概要	
1. 1 データ移行手順概要	3
2. 移行手順	
2. 1 データ移行元パソコンのバージョン確認	4
2. 2 媒体暗号化ソフト（都道府県・市町村版）のインストール	5
2. 3 データ移行先パソコンのバージョン確認	6
2. 4 データの退避	8
2. 5 データの復元	9

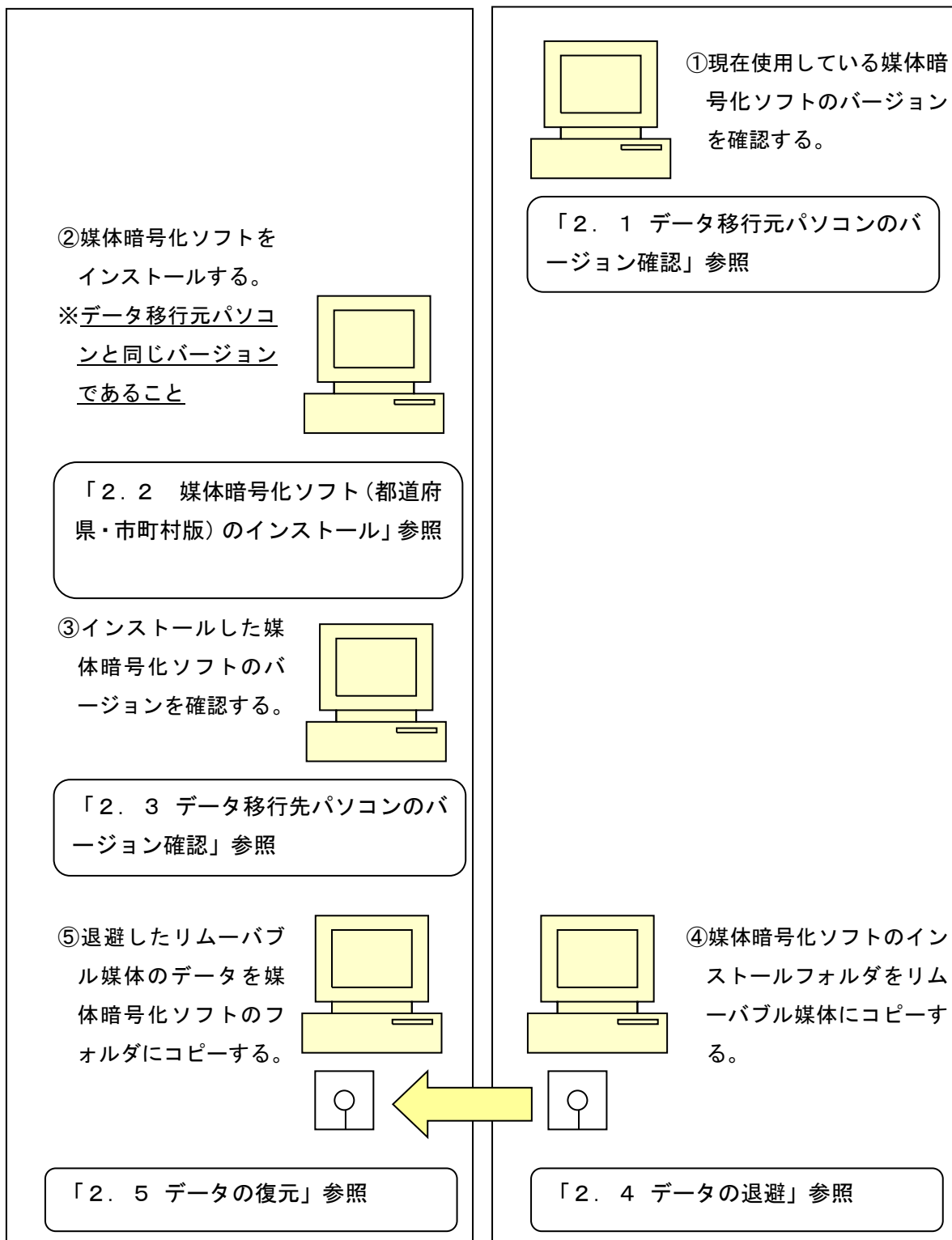
## 1. 概要

### 1. 1 データ移行手順概要

以下の手順でデータ移行の作業を行います。

#### データ移行先パソコン

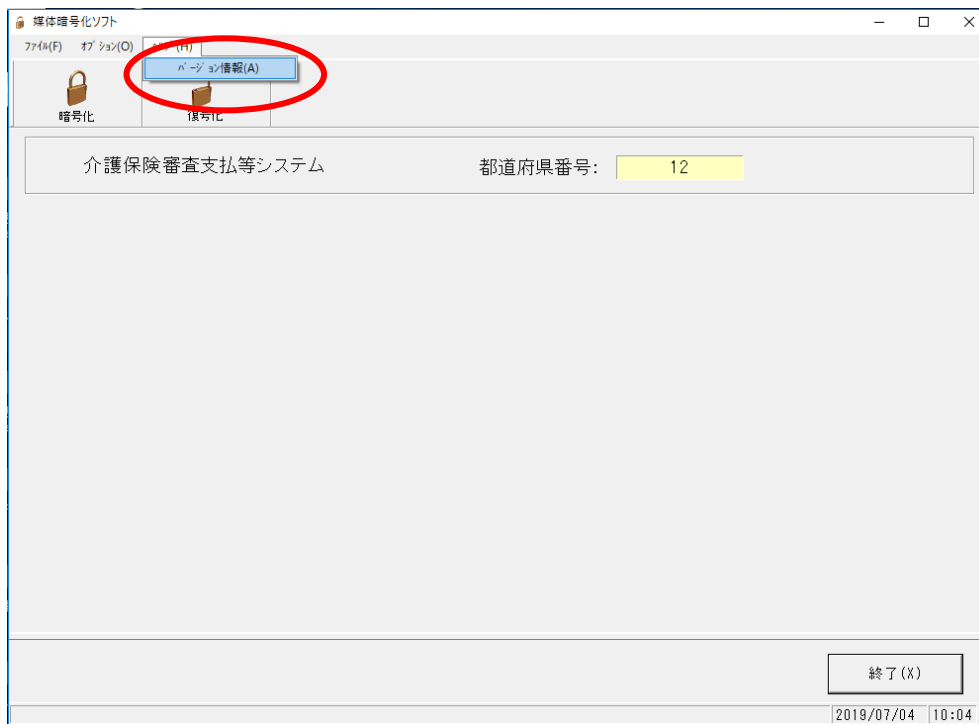
#### データ移行元パソコン



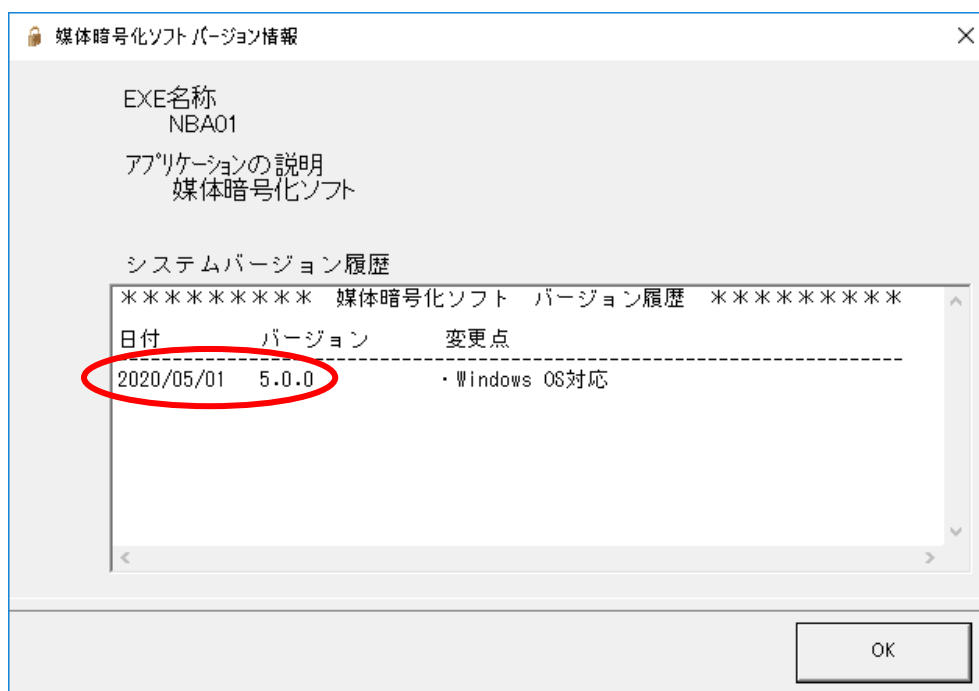
## 2. 移行手順

### 2. 1 データ移行元パソコンのバージョン確認

- ① データ移行元パソコンの媒体暗号化ソフト(都道府県・市町村版)を起動します。
- ② メニューバーの [ヘルプ(H)] → [バージョン情報(A)] を選択します。



- ③ 表示された最終バージョン履歴の日付、バージョン情報をメモ等に記入してください。



## 2. 2 媒体暗号化ソフト（都道府県・市町村版）のインストール

データ移行元パソコンと同じバージョンの媒体暗号化ソフト（都道府県・市町村版）をデータ移行先パソコンにインストールします。

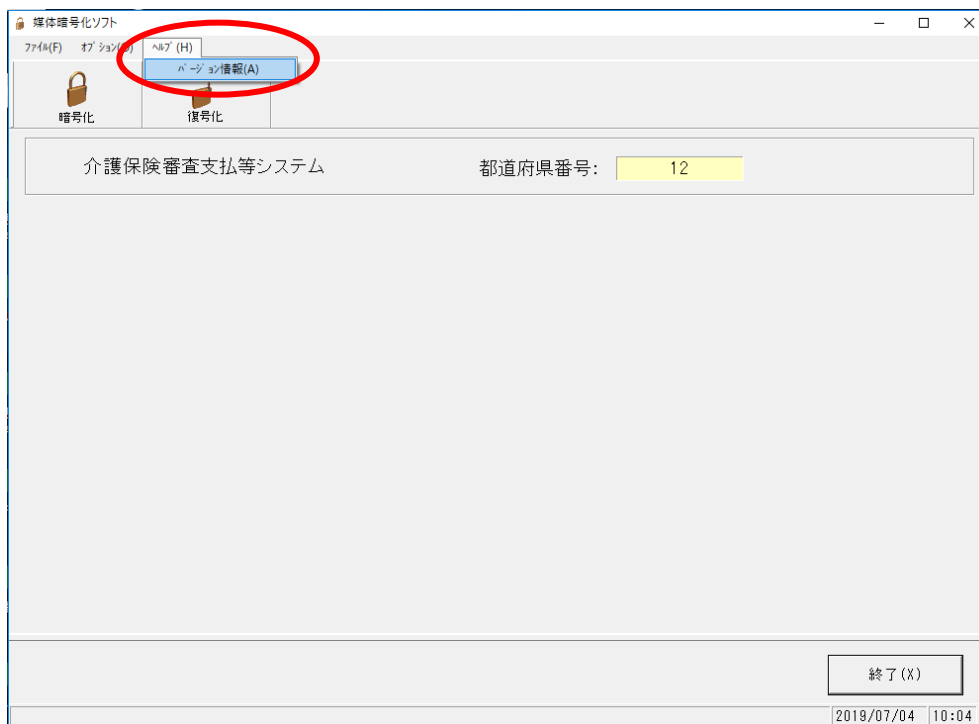
インストールの手順は媒体暗号化ソフト（都道府県・市町村版）のインストールマニュアル（「国保中央会 伝送ソフト（都道府県・市町村版） Ver. 5 インストールマニュアル」）を参照してください。

### 注意

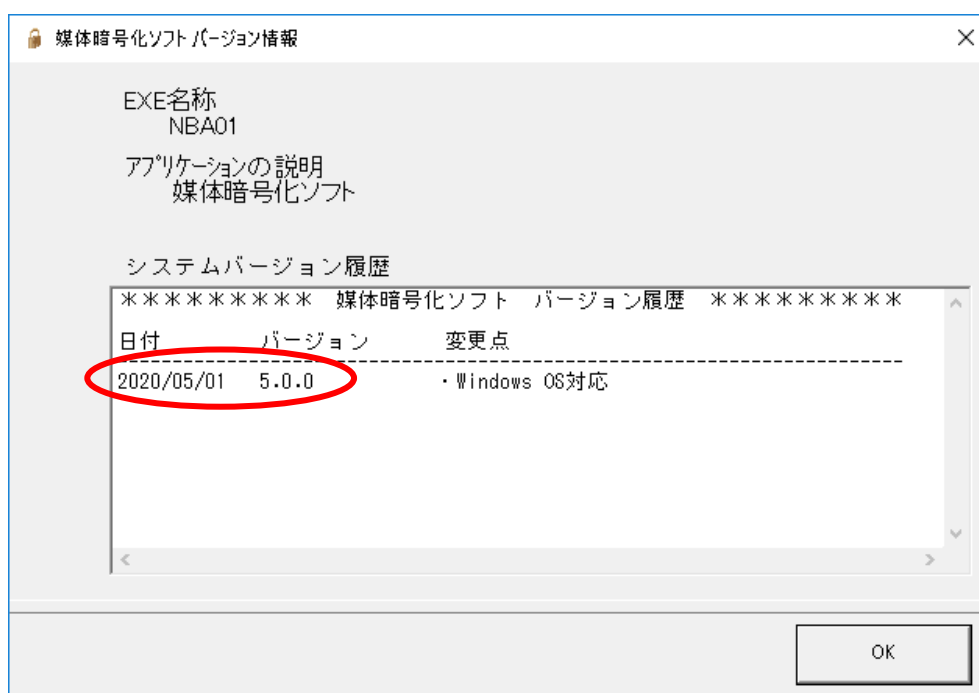
データ移行先パソコンへのインストールは必ずデータ移行元パソコンと同じドライブにインストールしてください。

## 2. 3 データ移行先パソコンのバージョン確認

- ① データ移行先パソコンの媒体暗号化ソフト(都道府県・市町村版)を起動します。
- ② メニューバーの [ヘルプ(H)] → [バージョン情報(A)] を選択します。



- ③ 表示された最終バージョン履歴の日付、バージョン情報がデータ移行元パソコンのメモ等に記入した内容と同じであることを確認します。



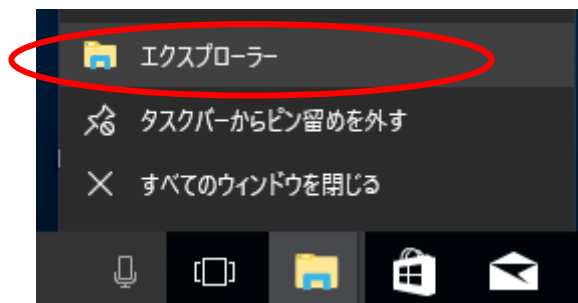
④ データ移行先パソコンの媒体暗号化ソフトのバージョンがデータ移行元パソコンの媒体暗号化ソフトのバージョンと異なる場合、以下のいずれかの方法で同じバージョンに統一してください。

- ・データ移行先パソコンの媒体暗号化ソフトをバージョンアップする。
- ・データ移行元パソコンの媒体暗号化ソフトをバージョンアップする。

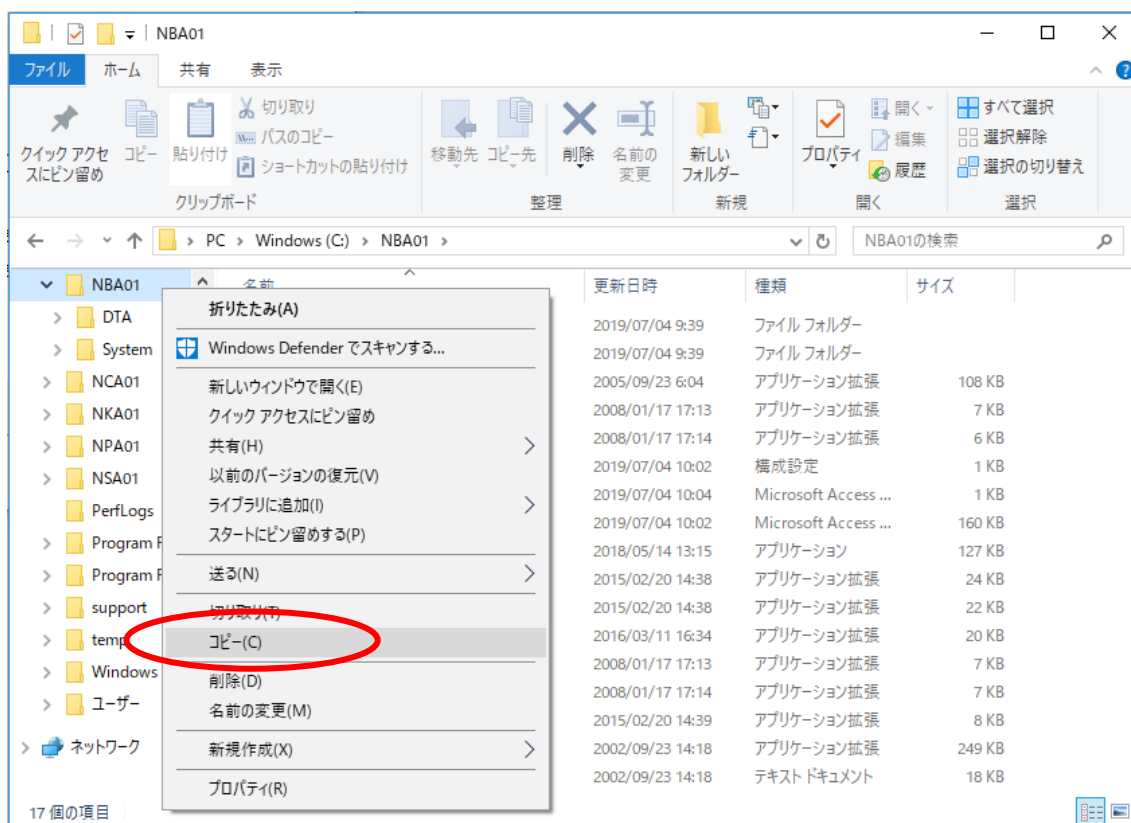


## 2. 4 データの退避

- ① データ移行元パソコンにてリムーバブル媒体（MO等）をセットし、エクスプローラを起動します。



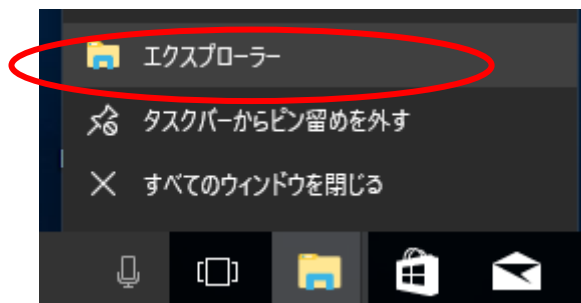
- ② 媒体暗号化ソフト（都道府県・市町村版）をインストールしたフォルダ（規定値はC:\NBA01）を選択し、マウスの右クリックで「コピー」を選択します。



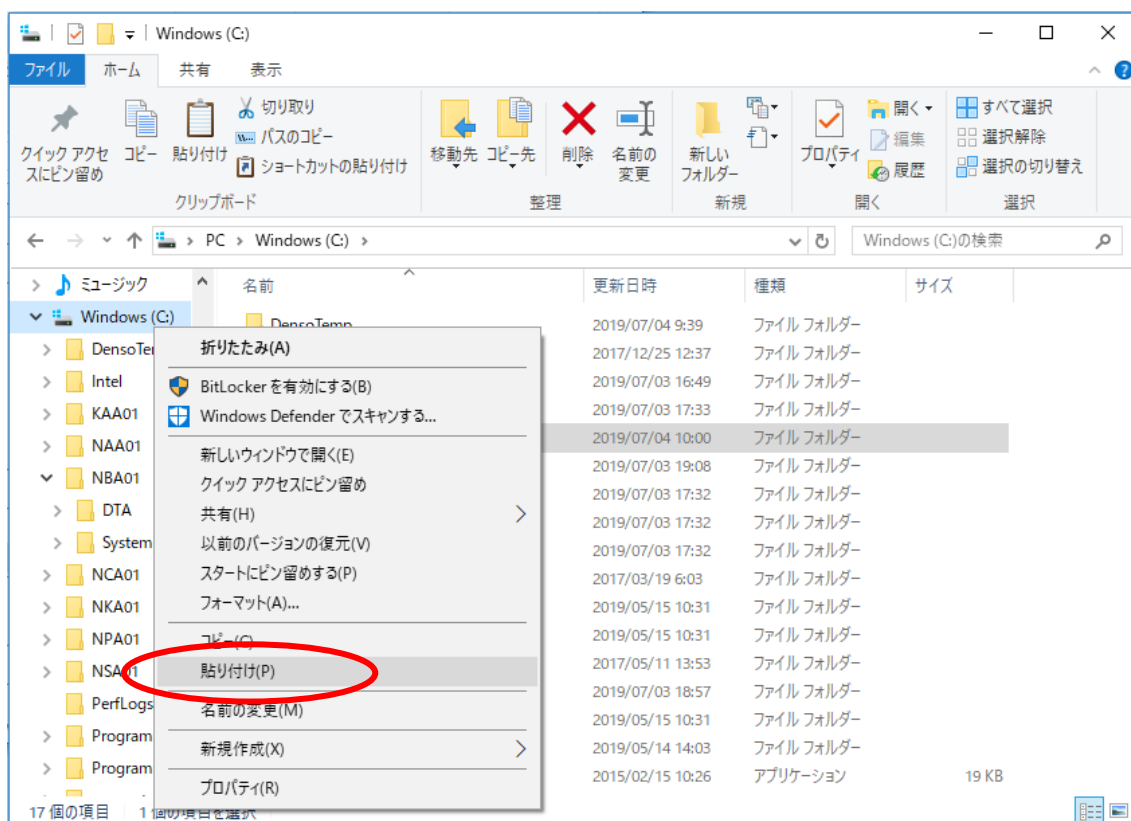
- ③ リムーバブル媒体（MO等）のドライブを選択し、マウスの右クリックで「貼り付け」を選択します。（上述②でコピーしたフォルダが格納されます）

## 2. 5 データの復元

- ① データ移行先パソコンでリムーバブル媒体（MO等）をセットし、エクスプローラを起動します。



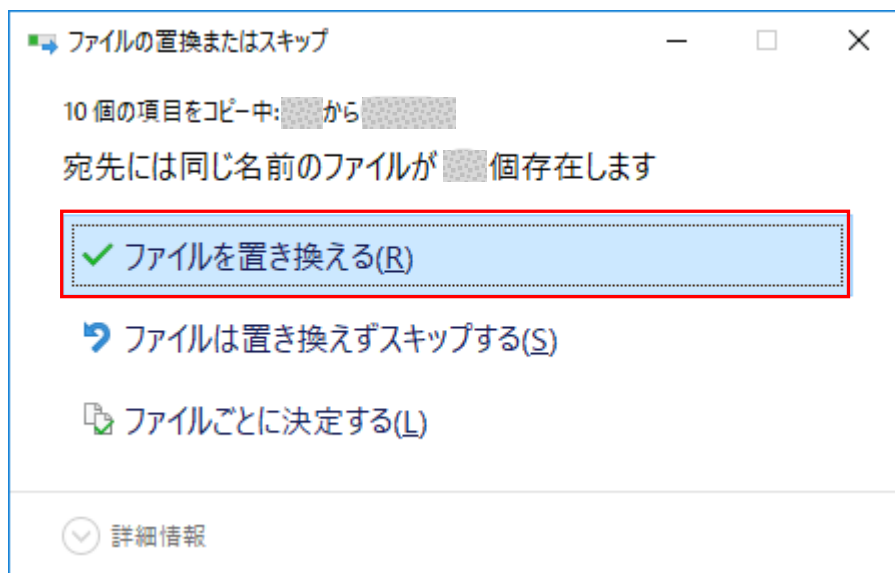
- ② リムーバブル媒体（MO等）から退避した「NBA01」フォルダを選択し、マウスの右クリックで「コピー」を選択します。
- ③ データ移行先パソコンの媒体暗号化ソフト（都道府県・市町村版）をインストールしたドライブ（規定値は「C」ドライブ）を選択し、マウスの右クリックで「貼り付け」を選択します。（上述②でコピーしたフォルダが格納されます）



- ④ 以下の手順でフォルダの上書きコピーを行います。

<Windows 10 の場合>

以下の画面が表示されるので「ファイルを置き換える(R)」をクリックします。



- ⑤ データ移行先パソコンで媒体暗号化ソフト（都道府県・市町村版）を起動します。

- ⑥ 表示されるユーザ情報がデータ移行元パソコンと同じであることを確認してください。

- ⑦ 以上で媒体暗号化ソフト（都道府県・市町村版）のデータ移行は完了です。  
「処理終了(X)」ボタンより媒体暗号化ソフト（都道府県・市町村版）を終了させてください。